

СОГЛАСОВАНО:

Начальник Управления образования
администрации МО ГО «Воркута»
В.В. Шукюрова
« 18 » 09 2019 г.

УТВЕРЖДЕНО:

приказом заведующего МБДОУ
«Детский сад № 41» г. Воркуты
от « 18 » 09 2019 г. № 151Н
Г.В. Миронова

СОГЛАСОВАНО:

Начальник ОГ ИБДД
ОМВД России по г. Воркуте
майор полиции А.А. Нежинцов
« 18 » 09 2019 г.

ПАСПОРТ

ДОРОЖНОЙ БЕЗОПАСНОСТИ

*муниципального бюджетного
дошкольного образовательного учреждения
«Детский сад № 41 «Белоснежка»
г. Воркуты*

2019 г.

Содержание

Раздел 1. Общие сведения о ДОУ.

Раздел 2. План - схемы ДОУ.

2.1. Район расположения ДОУ, пути движения транспортных средств и воспитанников с родителями.

2.2. Маршруты движения организованных групп детей от ДОУ к местам социального назначения.

2.3. Пути движения транспортных средств к местам погрузки/разгрузки и рекомендуемых безопасных путей передвижения детей по территории ДОУ.

Раздел 3. Инструкция по организации обучения детей навыкам безопасного поведения на улицах и дорогах

Раздел 4. Инструкция ответственного за обучение детей навыкам безопасного поведения на улицах и дорогах.

Раздел 5. Инструкция по сопровождению организованных пеших групп детей.

Раздел 6. Инструкция по сопровождению организованных групп детей при поездках автобусом.

Раздел 7. Рабочая программа по обучению детей дошкольного возраста правилам дорожного движения и безопасному поведению на дороге «Ребенок и дорога» МБДОУ «Детский сад № 41» г. Воркуты (3 - 7 лет)

Раздел 8. Мини-улица - игровое поле для обучения детей (фото, область применения, тематика занятий, проводимых с использованием мини-улицы)

Раздел 9. Постановление Правительства РФ от 17.12.2013 г. №1177 «Об утверждении Правил организованной перевозки группы детей автобусами»

Раздел 10. Приложения.

Приложение 1. Совместный план мероприятий по профилактике детского дорожно-транспортного травматизма ГИБДД и УпрО.

Приложение 2. Приказ о назначении ответственного за обучение детей навыкам безопасного поведения на улицах и дорогах (на текущий учебный год).

Приложение 3. План мероприятий ДОУ по профилактике детского дорожно-транспортного травматизма (на текущий учебный год).

Приложение 4. Родительский патруль (приказ о формировании, положение, инструктаж)

Приложение 5. Методическая копилка

Раздел 1

Общие сведения об образовательном учреждении

Общие сведения

Полное наименование:

Муниципальное бюджетное дошкольное образовательное учреждение «Детский сад № 41 «Белоснежка» г. Воркуты

Краткое наименование:

МБДОУ «Детский сад № 41» г. Воркуты

Тип ОУ: дошкольное учреждение

Юридический и фактический адрес:

169912, Республика Коми, г. Воркута, ул. Гагарина, д. 9 Б - корпус 1

169912, Республика Коми, г. Воркута, ул. Гагарина, д. 10 Б - корпус 2

Фактический адрес ОУ:

Заведующий Миронова Татьяна Валентиновна 8(82151) 6-38-58 (1 корпус)
8(2151) 6-32-70 (2 корпус)

Ответственный от УпрО по дошкольному образованию Начальник отдела МС ДО МКУ «ВДУ» т. 7 – 02 - 05
Эмих Наталья Валерьевна г. Воркута, пл. Просвещения, 1, каб. 28

Ответственный от ГИБДД инспектор по пропаганде БДД - р.т. 6-48-50,
Смирнова Мария Владимировна с.т. 8-912-175-30-17,
г. Воркута, ул. Димитрова, 3,
каб. 24

Ответственный за мероприятия по профилактике детского дорожно-транспортного травматизма (ДТТ) в ОУ Воспитатель (1 корпус) Высоцкая Евгения Игоревна с.т. 8 - 912 – 177 – 26 – 70

Воспитатель (2 корпус) Севастьянова Татьяна Николаевна с.т. 8 - 912 – 561 – 65 – 40

Руководитель дорожно-эксплуатационной организации, осуществляющей содержание УДС¹ и ТСОДД² Начальник МБУ «СДУ» - т. 3-58-77,
Прытков Николай Иванович г. Воркута,
ул.Б.Пищевиков, 2б

Количество воспитанников в МБДОУ: 141 (1 корпус),
143 (2 корпус)

Наличие уголка БДД: имеется (третий этаж) (1 корпус),
имеется (коридор первого этажа) (2 корпус)

Наличие кабинета по БДД: имеется/не имеется

Наличие мини улицы: имеется (третий этаж) (1 корпус),
имеется (третий этажа) (2 корпус)

¹ УДС – улично-дорожная сеть

² ТСОДД – технические средства организации дорожного движения (светофоры, дорожные знаки, дорожная разметка и т.п.)

Наличие автобуса: организованные на постоянной основе перевозки детей не осуществляются;
разовые перевозки детей осуществляются МБУ «Производственно-технический комплекс» г. Воркуты
Директор – Чичерин Роман Дмитриевич
адрес – г. Воркута, ул. Пирогова, 1г
т. 2-32-37, 2-33-73

График работы МБДОУ: с 07.00 до 19.00

Телефоны оперативных служб:	МЧС:	01 (с мобильного 112)
	Полиция:	02 (с мобильного 102)
	ГИБДД:	6-57-00
	Скорая помощь:	03 (с мобильного 103)

Раздел 2

План - схемы ДОУ

2.1. Район расположения ДОУ, пути движения транспортных средств и воспитанников с родителями.

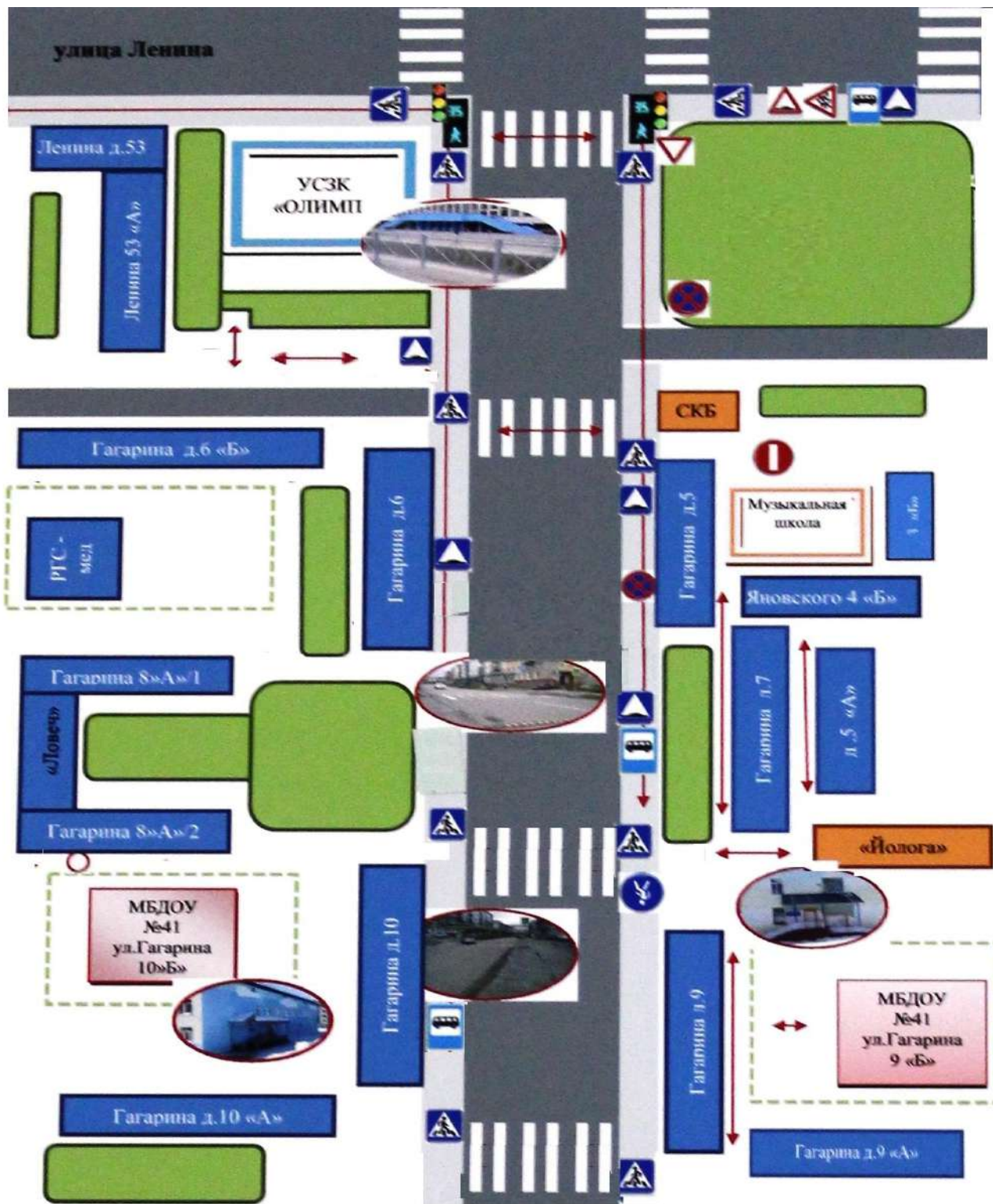
2.2. Маршруты движения организованных групп детей от ДОУ к местам социального назначения.

2.3. Пути движения транспортных средств к местам погрузки/разгрузки и рекомендуемых безопасных путей передвижения детей по территории ДОУ.





2.1. Район расположения МБДОУ, пути движения транспортных средств и воспитанников с родителями МБДОУ №41 «Белоснежка» г Воркуты (корпус 1 и корпус 2)



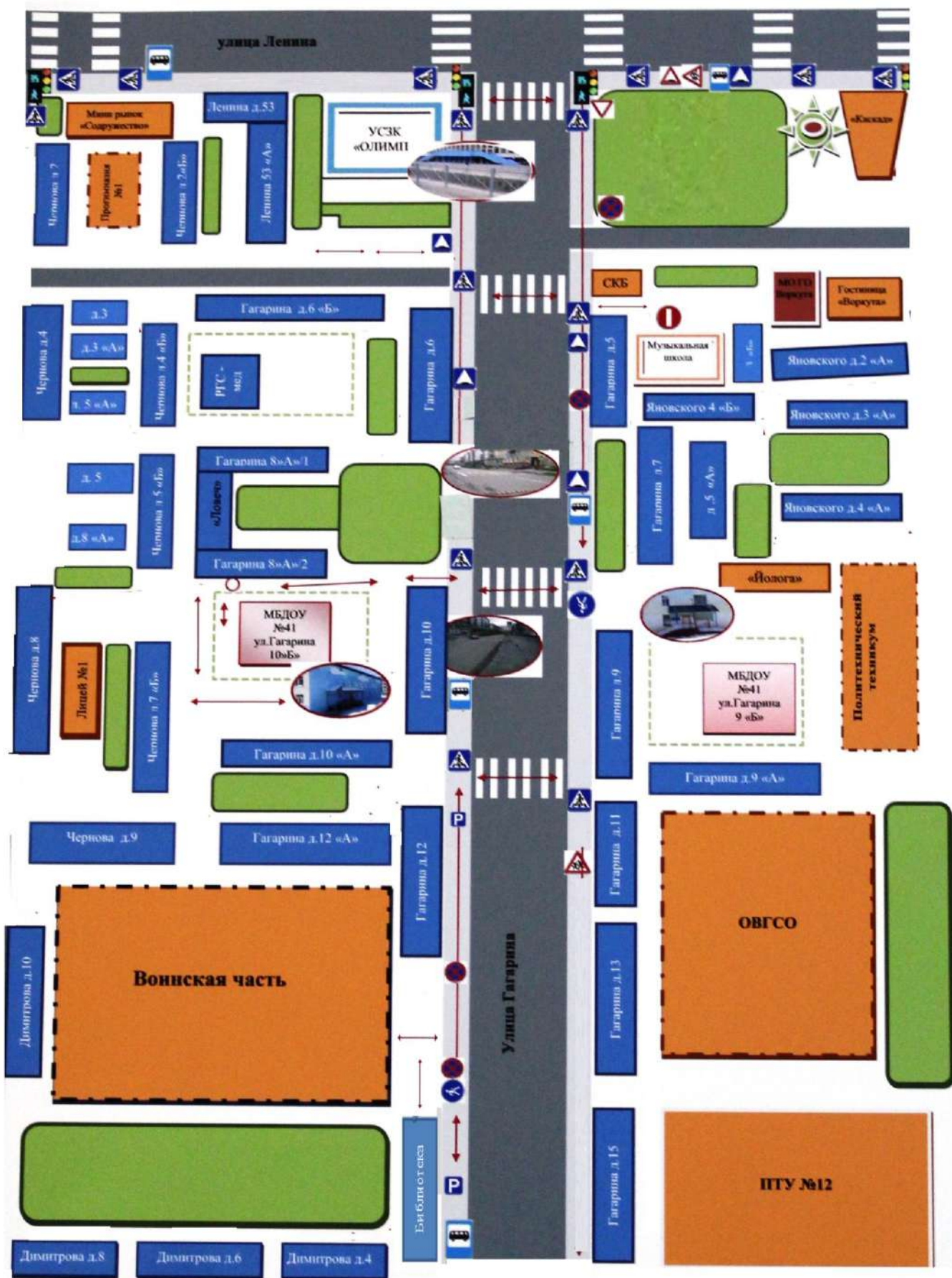
**2.2. Маршруты движения организованных групп детей
от ДОУ к местам социального назначения
(Музыкальная школа, «Йолога», Центральная площадь, УСЗК «Олимп»)
(Корпус 1)**



Условные обозначения:

-  зелёные насаждения, газоны.
-  остановка.
-  движение организованных групп детей.
-  ограждение МБДОУ №41.

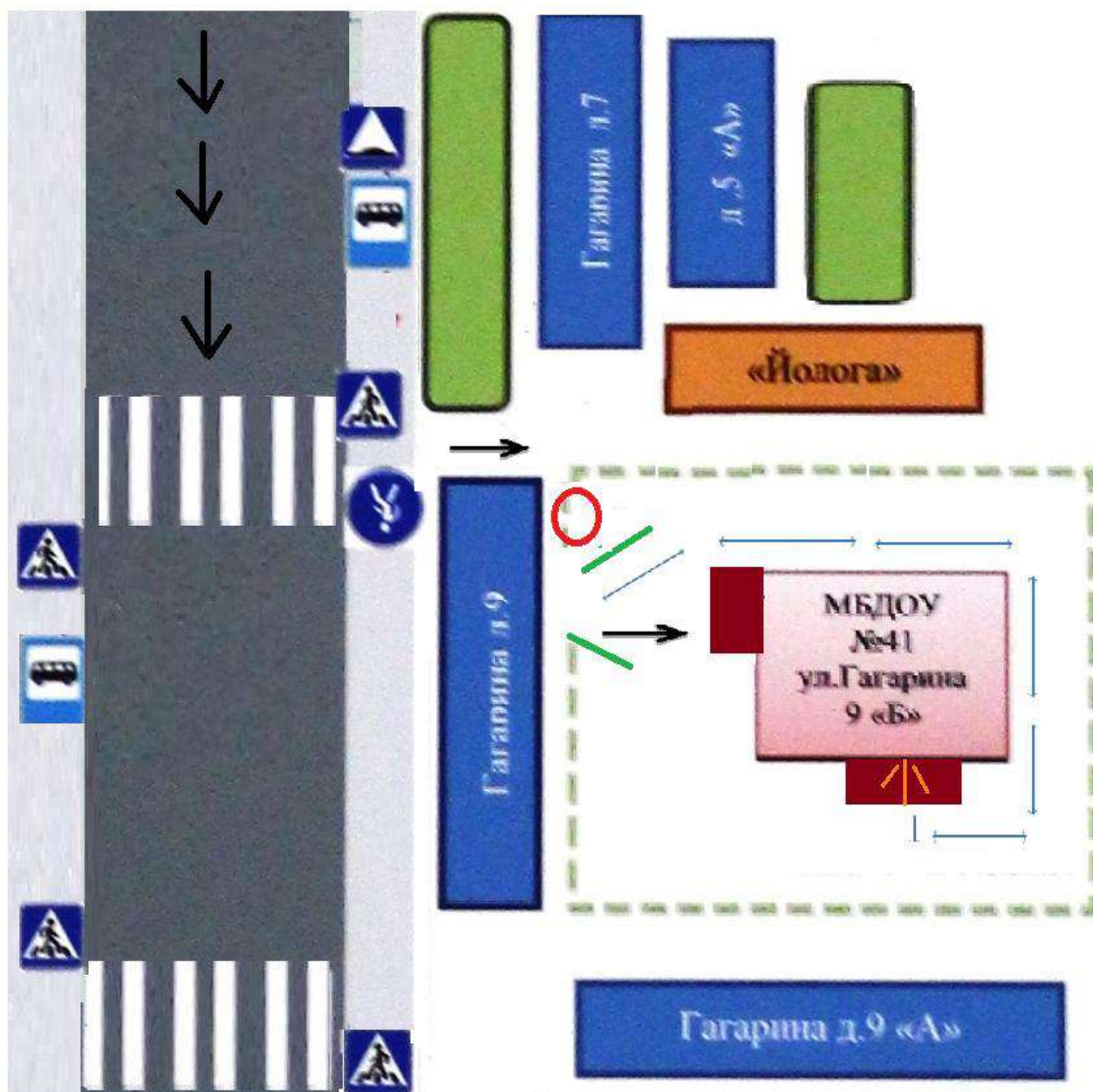
**2.2. Маршруты движения организованных групп детей
от ДОУ к местам социального назначения
(Музыкальная школа, ДЮСШ «Смена», УСЗК «Олимп», Библиотека семейного чтения,
Воинская часть)
(Корпус 2)**







Условные обозначения:

→ Маршрут движения организованных групп детей

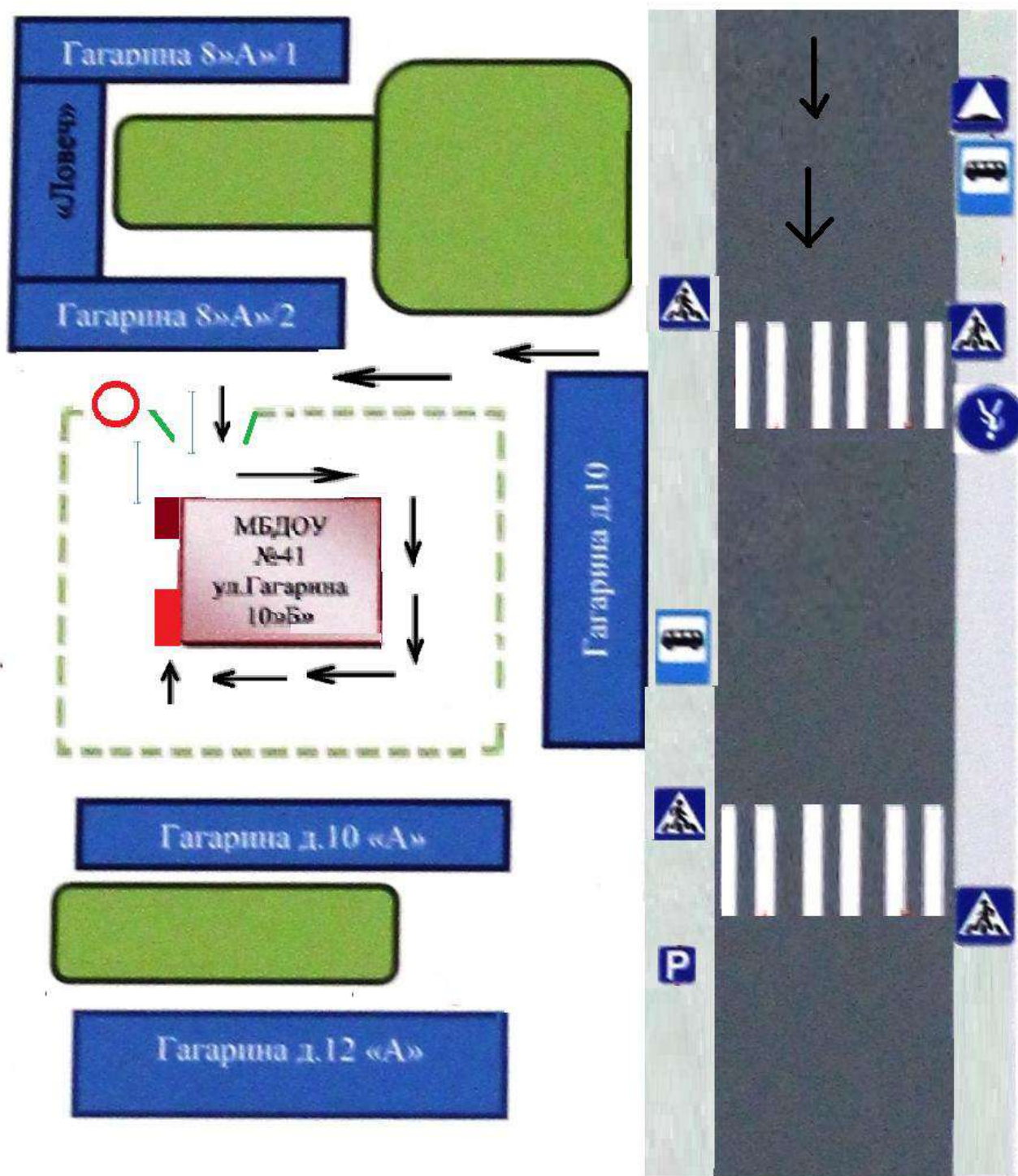
2.3. Пути движения транспортных средств к местам разгрузки/погрузки
и рекомендуемых безопасных путей передвижения детей по территории ДОУ
МБДОУ «Детский сад № 41» г. Воркуты
(Корпус 1)







Условные обозначения:

-  въезд/выезд грузовых транспортных средств
-  место разгрузки/погрузки
-  движение детей по территории детского сада
-  ограждение МБДОУ №41

2.3. Пути движения транспортных средств к местам разгрузки/погрузки и рекомендуемых безопасных путей передвижения детей по территории ДОУ МБДОУ «Детский сад № 41» г. Воркуты (Корпус 2)



Условные обозначения:

-  въезд/выезд грузовых транспортных средств
-  место разгрузки/погрузки
-  движение детей по территории детского сада
-  ограждение МБДОУ №41

Раздел 3

Инструкция по организации обучения детей навыкам безопасного поведения на улицах и дорогах

ИНСТРУКЦИЯ

по организации обучения детей и подростков Правилам дорожного движения, навыкам безопасного поведения на улицах и дорогах

1. Общие положения

1.1. Настоящая Инструкция устанавливает:

1.1.1. Систему организации обучения детей и подростков Правилам дорожного движения, навыкам безопасного поведения на улицах и дорогах;

1.1.2. Единый порядок организации обучения детей и подростков Правилам дорожного движения, навыкам безопасного поведения на улицах и дорогах в образовательных организациях МО ГО «Воркута» и анализа проведения мероприятий.

1.2. Организация обучения детей и подростков Правилам дорожного движения, навыкам безопасного поведения на улицах и дорогах имеет своей целью профилактику детского дорожно-транспортного травматизма, совершенствование методов обучения путем планомерного использования сил и средств образовательных организаций (далее – ОО).

1.3. Организация обучения детей и подростков Правилам дорожного движения, навыкам безопасного поведения на улицах и дорогах производится на основе Федерального закона от 10.12.1995 № 196-ФЗ «О безопасности дорожного движения», Приказа МВД РФ от 02.12.2003г. № 930 «Об организации работы ГИБДД МВД РФ по пропаганде безопасности дорожного движения».

2. Субъекты обучения

2.1. Ответственное лицо (ответственный за обучение детей и подростков Правилам дорожного движения, навыкам безопасного поведения на улицах и дорогах в ОО (далее – ответственный педагог)) назначается приказом руководителя ОО перед началом учебного года и работает в контакте с инспектором по пропаганде безопасности дорожного движения ОГИБДД ОМВД России по г. Воркуте (далее – ГИБДД). Ответственным может быть назначен заместитель директора по воспитательной работе, учитель ОБЖ, старший вожатый, руководитель кружка ЮИД или любой педагог (по усмотрению руководителя ОО), владеющий необходимыми знаниями или прошедший специальную подготовку.

Ответственный педагог организует работу по предупреждению детского дорожно-транспортного травматизма (далее – ДДТТ) среди обучающихся ОО. В своей работе ответственное лицо руководствуется Законом Российской Федерации «О безопасности дорожного движения», основополагающими положениями «Правил дорожного движения Российской Федерации» (ПДД), введенных в действие 1 июля 1994 г. с учетом дополнений и изменений, приказами, инструкциями и другими соответствующими документами.

2.2. Ответственные педагоги:

2.2.1. Учитель ОБЖ, т.к. на основании Приказа Минобразования РФ от 19.10.2009г. № 427 в образовательный стандарт по основам безопасности жизнедеятельности включено изучение Правил дорожного движения.

2.2.2. Классный руководитель, который отвечает за систематическую профилактику ДДТТ.

2.2.3. Старший воспитатель, который обеспечивает контроль за реализацией основной образовательной программы дошкольного образования в образовательном учреждении.

2.2.4. Воспитатель дошкольной группы, учитель начальных классов, воспитатель в группе продлённого дня, которые обеспечивают выполнение плана мероприятий по профилактике ДДТТ.

3. Организация обучения, основные требования к содержанию и средствам обучения

- 3.1. Паспорт дорожной безопасности ОО.
- 3.2. Приказ руководителя ОО о назначении ответственного за обучение детей и подростков Правилам дорожного движения, навыкам безопасного поведения на улицах и дорогах.
- 3.3. Совместный ОМВД России по г. Воркуте (далее – ОМВД), Управления образования МО ГО «Воркута» (далее – УпрО) План мероприятий, направленных на профилактику ДДТТ, на текущий учебный год.
- 3.4. План мероприятий ОО, направленных на профилактику ДДТТ, на текущий учебный год:
 - 3.4.1. Разрабатывается с учётом совместного Плана ОМВД, УпрО;
 - 3.4.2. Утверждается руководителем ОО не позднее 20 сентября.
- 3.5. Календарно-тематическое планирование по ОБЖ.
- 3.6. Рабочие программы по обучению детей и подростков навыкам безопасного поведения на улицах и дорогах.
- 3.7. Мини-улицы, автогородки (мобильные, стационарные), детские площадки по БДД.
- 3.8. Уголки (стенды) по безопасности дорожного движения, в т.ч. Схема безопасного маршрута «Дом – ОО – Дом». В дошкольных ОО возможно разделение стендов «для родителей», «для воспитанников».
- 3.9. Учебно-методическая и другая литература по безопасности дорожного движения.
- 3.10. Плакаты по Правилам дорожного движения.
- 3.11. Комплект дорожных знаков.
- 3.12. Папка с документами отряда Юных инспекторов движения (ЮИД): состав отряда, план работы отряда, отчеты о проделанной работе и т.п.
- 3.13. Сценарии проведенных массовых обучающе-игровых мероприятий (конкурсов, викторин и т.п.).
- 3.14. Компьютерные игры («Не игра» и др.), электронные пособия по ПДД.

4. Перечень материалов, располагаемых на стендах по безопасности дорожного движения

- 4.1. Информация о дорожно-транспортных происшествиях (далее – ДТП), происшедших с участием обучающихся ОО и краткий разбор причин случившегося (можно приложить схему ДТП и указать пункты правил дорожного движения (ПДД), нарушение требований которых привело к происшествию). Сообщение о работе, проведенной с учащимися школы и родителями в связи с происшедшим ДТП.
- 4.2. Информация о нарушителях ПДД – обучающихся ОО, со ссылкой на ПДД, и о мерах, принятых к нарушителям.
- 4.3. Информация о проводимых в школе мероприятиях, связанных с изучением ПДД: проведение игр, конкурсов, соревнований с обязательными сообщениями о ходе подготовки к ним и итогах по окончанию проведения.
- 4.4. Информация ГИБДД о состоянии детского дорожно-транспортного травматизма в городе (ежемесячные данные).
- 4.5. В качестве постоянной, но периодически сменяемой информации, можно использовать некоторые учебные материалы по ПДД. Например, по темам: «Причины ДТП», «Дорожные ловушки», «Как избежать опасности на дороге», «Влияние погодных условий на безопасность дорожного движения», «Поведение пешеходов в зависимости от времени года» и т.д.
- 4.6. Информация для родителей.
- 4.7. В качестве информационных материалов, как для родителей, так и для детей могут быть использованы газетные и журнальные вырезки актуального характера по тематике безопасности дорожного движения.
- 4.8. Схема безопасного маршрута движения учащихся по территории микрорайона школы.

5. Основные требования к «схеме безопасного маршрута движения учащихся по территории микрорайона школы»

5.1. При выполнении схемы надо подобрать приемлемый масштаб и соблюсти его. Схема должна легко читаться, поэтому обозначать надо основные и понятные ориентиры (строения, дороги, зеленые насаждения и т.п.), надписи должны выполняться четко, разборчиво. Обязательно обозначаются все дороги со всеми элементами (проезжая часть, тротуар, разделительная полоса), пешеходные переходы, светофоры, дорожные знаки и разметка. Расположение светофоров, дорожных знаков и разметки должно соответствовать их действительным местам расположения. Хорошо видимой линией (при необходимости со стрелками, обозначающими направление движения) должны быть обозначены все основные пути движения учащихся к школе (и обратно) от близлежащих остановок маршрутного транспорта и основных мест проживания учащихся. Должны быть отмечены участки с интенсивным движением транспортных средств.

5.2. Оценив степень безопасности дорожного движения, состояния территории ОО и всего микрорайона, необходимо специальными условными значками (например, красный флажок, а при необходимости с дополнительной надписью) обозначить опасные места на схеме:

5.2.1. Опасность временного характера (ремонт тротуара, складирование какого-либо материала и т.д.) лучше обозначить легкосъёмными значками, например на булавках, а если схема имеет остекление, то - приклеиванием к стеклу;

5.2.2. Изменения, происходящие на территории микрорайона ОО должны оперативно отражаться на схеме, путем внесения соответствующих поправок об изменениях, носящих особо серьезный характер (например, вынужденное изменение маршрута движения учащихся), обучающиеся и родители должны быть оповещены также специальной письменной информацией, размещаемой рядом со схемой;

5.2.3. Если в микрорайоне ОО когда-либо происходили ДТП (с участием или без участия обучающихся ОО), то места этих ДТП должны быть отмечены на схеме;

5.3. Копии схемы должны находиться в Паспорте дорожной безопасности ОО, кабинете ОБЖ, у ответственного за безопасность движения, для использования в качестве учебного пособия.

6. Критерии оценки безопасности маршрута движения учащихся на участках дорог, прилегающих к школьной территории (для использования при составлении «Схемы безопасного маршрута движения учащихся»)

6.1. Наличие дорожного знака «Дети».

6.2. Состояние дорожного покрова (проезжей части и тротуаров) и их освещенность.

6.3. Наличие остановок и стоянок транспортных средств, объездных путей, влияющих на пешеходное движение.

6.4. Наличие постоянных и временных сооружений и предметов, захламленность на территории, прилегающей к школе, влекущих ухудшение обзора, вынужденное нарушение маршрутов движения детей.

6.5. Наличие (при необходимости) и состояние пешеходных ограждений в местах подходов детей к ОО.

6.6. Наличие и состояние пешеходных переходов и их обозначений (светофоры, знаки, разметка).

6.7. Скоростной режим движения транспортных средств. Направление движения транспортных потоков (необходимость переключения на другие направления).

7. Анализ работы по обучению детей и подростков Правилам дорожного движения, навыкам безопасного поведения на улицах и дорогах

7.1. Целью осуществления анализа работы по обучению детей и подростков ПДД, навыкам безопасного поведения на улицах и дорогах является обеспечение полноты реализации запланированных мероприятий, контроль и координация деятельности образовательных учреждений в сфере профилактики детского дорожно-транспортного травматизма.

7.2. Для надлежащего исполнения контрольных функций, до 20 сентября каждого года в адрес ГИБДД предоставляется:

7.2.1. План мероприятий ОО, направленных на профилактику ДДТТ;

7.2.2. Выписка из Приказа ОО о назначении ответственного за безопасность движения.

7.3. Ответственный педагог до 29 числа каждого месяца предоставляет в ГИБДД отчёт установленной формы о деятельности ОО по обучению детей и подростков ПДД, навыкам безопасного поведения на улицах и дорогах.

7.4. ГИБДД, осуществляющее контрольные функции, вправе затребовать в ОО любую информацию, касающуюся обучения детей и подростков ПДД, навыкам безопасного поведения на улицах и дорогах.

8. Ответственность

8.1. Персональную ответственность за организацию и осуществление мероприятий по обучению детей и подростков ПДД, навыкам безопасного поведения на улицах и дорогах, своевременность представления, полноту и достоверность сведений об их выполнении несет руководитель ОО (лицо, исполняющее его обязанности).

8.2. В случае невыполнения настоящей Инструкции или отдельных её требований ГИБДД вправе провести внеплановое инспектирование ОО.

Раздел 4

**Инструкция по ответственного за
обучение детей навыкам безопасного
поведения на улицах и дорогах**

ИНСТРУКЦИЯ

ответственного за обучение детей

навыкам безопасного поведения на улицах и дорогах

1. Педагог, ответственный за организацию профилактики ДДТТ, назначается приказом Заведующего МБДОУ «Детский сад № 41» г. Воркуты перед началом учебного года. Это может быть воспитатель, владеющий соответствующими знаниями или прошедший курсы повышения квалификации по обучению школьников правилам дорожного движения.

Педагог (инструктор по безопасности дорожного движения) руководствуется в своей работе Законом Российской Федерации «О безопасности дорожного движения», «Правилами дорожного движения Российской Федерации».

Работа осуществляется в тесном контакте с инспектором по пропаганде или сотрудником Госавтоинспекции.

2. В обязанности педагога, ответственного за организацию профилактики ДДТТ, входит следующее:

2.1. Организация работы МБДОУ «Детский сад № 41» г. Воркуты по профилактике ДДТТ в соответствии с планами совместной работы ГИБДД и УпрО. План рассматривается на педагогическом совете и утверждается директором, а совместные планы проведения профилактических мероприятий – руководителями соответствующих организаций.

2.2. Проведение методической работы с воспитателями по ДДТТ, планирование и контроль деятельности Учреждения по данному направлению.

2.3. Осуществление контроля за выполнением учебного плана и программ занятий по ПДД в образовательном процессе.

2.4. Осуществление постоянного контакта с подразделением пропаганды ГИБДД:

- организации совместных профилактических мероприятий с воспитанниками и их родителями;
- оформлении «уголка безопасности»;
- обеспечении воспитанников наглядными пособиями;
- техническом оборудовании мини-улицы

2.5. Систематическое информирование педагогического коллектива и родителей о состоянии аварийности: количестве ДТП с участием детей, анализе причин и условий, способствующих возникновению ДТП, сроках проведении профилактических мероприятий, их участниках.

2.6. Разработка совместно с сотрудником ГИБДД схемы маршрута безопасного передвижения воспитанников по территории, прилегающей к образовательному учреждению. Контроль постоянного обновления информации по данной схеме.

2.7. Предоставление отчётов по БДД в ОГИБДД до 29 числа каждого месяца.

Раздел 5

ИНСТРУКЦИЯ

**по сопровождению организованных
пеших групп детей**

ИНСТРУКЦИЯ

по сопровождению организованных пешеходных групп детей

1. О порядке организации и построения групп детей для следования по дорогам.

1.1. Во время прогулок, связанных с необходимостью перехода проезжей части, детей должны сопровождать не менее двух взрослых, заранее прошедших инструктаж у руководителя учреждения о мерах безопасности на дороге. Затем взрослые проводят инструктаж детей.

1.2. Из числа сопровождающих назначается старший (ответственный педагог), который возглавляет колонну. Второй сопровождающий замыкает колонну.

1.3. Перед началом движения дети строятся в колонну по два человека и держат друг друга за руки. Желательно, чтобы в руках у детей не было никаких предметов или игрушек. Первая и последняя пары детей должны быть в световозвращающие жилеты.

1.4. Сопровождающие должны иметь при себе красные флажки, а в тёмное время суток и в условиях недостаточной видимости - фонари: спереди белого цвета, сзади – красного.

2. О порядке следования по тротуарам или обочинам:

2.1. В населенных пунктах колонна детей движется шагом только в светлое время суток по тротуарам и пешеходным дорожкам, придерживаясь правой стороны.

2.2. Движение детей по проезжей части не допускается.

2.3. Выбирать маршрут следует таким образом, чтобы он имел как можно меньше переходов через проезжую часть.

3. О порядке перехода проезжей части.

3.1. Переходить проезжую часть разрешается только в местах, обозначенных разметкой или дорожным знаком 5.19.1 – 5.19.2 «Пешеходный переход», а если их нет, то на перекрестке по линии тротуаров.

3.2. На регулируемых перекрестках можно начинать переход только по разрешающему сигналу светофора или регулировщика, предварительно убедившись в том, что весь транспорт остановился.

3.3. Вне населённых пунктов при отсутствии обозначенных пешеходных переходов следует переходить только под прямым углом к проезжей части и в местах, где она хорошо просматривается в обе стороны при условии отсутствия приближающегося транспорта. Переход дороги в зоне ограниченной видимости запрещен!

3.4. Перед началом перехода необходимо остановить направляющую пару, чтобы колонна сгруппировалась.

3.5. Перед началом перехода первый сопровождающий должен выйти на проезжую часть с поднятым флажком, что бы привлечь внимание водителей. После этого второй сопровождающий, убедившись, что все автомобили остановились, начинает переводить группу детей.

3.6. При переключении сигнала светофора на запрещающий, группа детей должна закончить переход проезжей части. Сопровождающий должен подать знак флажком водителям транспортных средств.

3.7. Если группа не успела закончить переход к моменту появления транспорта на близком расстоянии, сопровождающий предупреждает водителя поднятием красного флажка, становясь лицом к движению транспорта.

Раздел 6

ИНСТРУКЦИЯ

**по сопровождению организованных
групп детей при поездках автобусом**

ИНСТРУКЦИЯ

по сопровождению организованных групп детей при перевозке автобусом

Для сопровождения детей приказом Заведующего назначается ответственный педагог из числа педагогических работников образовательного учреждения.

При осуществлении перевозки детей ответственный педагог обязан:

Перед началом движения:

1. пройти инструктаж по соблюдению безопасности движения, порядку движения по маршруту, состоянию проезжей части, об опасных местах на маршруте и мерах предосторожности;
2. следить за тем, чтобы в момент подачи автобуса на посадочной площадке не находились провожающие и посторонние лица;
3. лично убедиться, что окна и двери в салоне закрыты и созданы все условия для безопасной перевозки детей;
4. иметь при себе список перевозимых детей;
5. проверить, чтобы все дети пристегнулись ремнями безопасности.

При движении:

1. следить за тем, чтобы дети не вставали со своих мест, не ходили по автобусу, не открывали окна, не высовывались в окна и не выставляли в них руки и различные предметы;
2. контролировать соблюдение водителем установленной скорости и Правил дорожного движения;
3. следить за соблюдением водителем установленного маршрута движения;
4. следить, чтобы все дети были пристегнуты ремнями безопасности.

При посадке (высадке) в автобус (из автобуса):

1. руководить посадкой (высадкой) детей в автобус (из автобуса), следить за тем, чтобы дети подвходили на посадочную площадку попарно, количество детей не превышало число посадочных мест в автобусе;
2. проверить по списку наличие перевозимых детей;
3. следить за тем, чтобы дети не забывали в салоне автобуса личные вещи.

При возникновении технической неисправности:

1. следить за тем, чтобы водитель остановил автобус так, чтобы не создавать помех для движения другим транспортным средствам, включил аварийную сигнализацию, а при её отсутствии или неисправности – выставил позади автобуса знак аварийной остановки на расстоянии не менее 15 метров от автобуса в населенном пункте и 30 метров – вне населенного пункта;
2. руководить высадкой детей из автобуса, сосредоточить их на месте, исключаящем внезапный выход на дорогу;
3. сообщить по средствам связи или с попутным транспортным средством в пункт отправления (прибытия) о вынужденной остановке, её причине, состоянии детей и при необходимости запросить помощь.

При внезапном заболевании или получении травмы детьми в пути следования:

1. немедленно принять меры по доставке его в ближайший медицинский пункт (учреждение, больницу) для оказания квалифицированной медицинской помощи.

Ответственному педагогу запрещается:

1. осуществлять посадку в автобус количества детей, превышающих число посадочных мест;

2. перевозить в салоне автобуса, в котором находятся дети, груз, багаж, а так же легковоспламеняющиеся пиротехнические вещества, кроме инвентаря, ручной клади и личных вещей детей;

3. отклоняться от утверждённого маршрута движения автобуса, а так же производить остановки в местах, не предусмотренных графиком движения;

4. перевозить и производить посадку в автобус посторонних лиц;

5. разговаривать с водителем во время движения автобуса.

Раздел 7

**Рабочая программа по обучению детей
дошкольного возраста правилам
дорожного движения и безопасному
поведению на дороге «Ребенок и
дорога» МБДОУ «Детский сад № 41»
г. Воркуты
(3 - 7 лет)**

Администрация муниципального образования городского округа «Воркута»

**Муниципальное бюджетное дошкольное образовательное учреждение
«Детский сад №41 «Белоснежка» г. Воркуты**

«Челядьёс 41 №-а видзанін «Белоснежка» школаөдз велөдан муниципальнөй сьёмкуд
учреждение Воркута к.

Принято
Педагогическим советом
МБДОУ № 41
Протокол № 1 от 26.08.2016 г.



Утверждено
приказом заведующего
МБДОУ № 41
от 31.08.2016 г. № 186

Рабочая программа по обучению детей дошкольного возраста
правилам дорожного движения и безопасному поведению на дороге
«Ребенок и дорога»
МБДОУ «Детский сад № 41» г. Воркуты

Воспитатели: Харина Дарья Владимировна
Чепурняк Анастасия Евгеньевна

Содержание

1. Пояснительная записка
2. Принципы реализации содержания рабочей программы
3. Возрастные особенности детей дошкольного возраста в дорожной ситуации
4. Перспективное планирование во второй младшей группе
6. Перспективное планирование в средней группе
7. Перспективное планирование в старшей группе
8. Перспективное планирование в подготовительной группе
9. Литература

Пояснительная записка

Окружающая ребенка среда – это не только семья, детский сад, но и детская площадка, двор и конечно, улица. Улица привлекает к себе особое множество быстро движущихся, ярких разнообразных машин: автомобилей, автобусов, мотоциклов. В каждом возрасте, начиная с дошкольного, дети выделяют в этом потоке то, что составляет для них предмет особого интереса. Именно это влечет детей на улицу, где ребенок может, как то себя проявить. Поэтому обеспечение безопасности движения становится все более важной государственной задачей. Особое значение в решении этой проблемы имеет заблаговременная и правильная подготовка самых маленьких наших пешеходов — детей, которых уже сейчас за воротами дома подстерегают серьезные трудности и опасности, а жить им придется при несравненно большей интенсивности автомобильного движения.

Причиной дорожно-транспортных происшествий чаще всего являются сами дети. Приводит к этому незнание элементарных основ правил дорожного движения, безучастное отношение взрослых к поведению детей на проезжей части. Предоставленные самим себе, дети, особенно младшего возраста, мало считают с реальными опасностями на дороге. Объясняется это тем, что они не умеют еще в должной степени управлять своим поведением. Они не в состоянии правильно определить расстояние до приближающейся машины и ее скорость и переоценивают собственные возможности, считают себя быстрыми и ловкими. У них еще не выработалась способность предвидеть возможность возникновения опасности в быстро меняющейся дорожной обстановке. Они безмятежно выбегают на дорогу перед остановившейся машиной и внезапно появляются на пути у другой. Дети считают вполне естественным выехать на проезжую часть на детском велосипеде или затеять здесь веселую игру.

В детском саду правила дорожного движения отражены в направлении «Социально-коммуникативное развитие», это позволяет осуществлять целенаправленное, планомерное и систематическое воспитание и обучение ребёнка с самого раннего возраста во избежание выше перечисленных опасностей. Развитие общества неразрывно связано с интенсивным развитием автомобильного транспорта. Однако наряду с огромными выгодами экономики страны, автомобилизация имеет и негативные последствия, главное из которых - аварийность на автотранспорте, уносящая ежегодно десятки тысяч человеческих жизней. Гибнут, дети, что особенно тяжело, в общем числе пострадавших в дорожно-транспортных происшествиях детей и подростков 29 % - это дети до 7 лет. Это происходит из-за незнания и сознательного несоблюдения детьми правил дорожного движения, недисциплинированности на дорогах, спровоцированной отрицательным примером взрослых, пренебрегающих Правилами. Привить навыки безопасного поведения на дороге, только рассуждая об осторожности, нельзя. Безопасному поведению и Правилам дорожного движения ребёнка нужно учить с того момента, когда он начинает ходить самостоятельно.

Актуальность и просто жизненная необходимость обучения детей Правилам дорожного движения, несомненно. Из года в год увеличивается поток автомобилей, а вместе с ним растет число дорожно-транспортных происшествий. Ежегодно на дорогах гибнут десятки детей, более тысячи получают серьезные травмы. Очень часто это происходит потому, что дети не знают правил дорожной безопасности или нарушают их, не осознавая трагических последствий своей беспечности. У детей еще не выработалась способность предвидеть возможную опасность в быстроменяющейся дорожной обстановке. Поэтому уже в детском саду необходимо изучать с детьми правила дорожного движения» формировать у них навыки осознанного безопасного поведения на улице большого города. Возраст, когда ребёнок начинает самостоятельно передвигаться по дороге, точно определить невозможно. Бесспорно одно: дошкольника никогда не следует оставлять на дороге одного!

Содержание программы соответствует Федеральному закону от 29.12.2012 № 273-ФЗ «Об образовании в Российской Федерации», Конвенции о правах ребенка, действующим Правилам дорожного движения, учитывает психофизиологические возрастные особенности детей, опирается на Федеральный закон «О безопасности дорожного движения» (с изменениями и дополнениями).

Новизна. Программа «Ребёнок и дорога» разработана в соответствии с требованиями ФГОС, на основе образовательной области «Социально - коммуникативное развитие». В программе представлена система образовательной деятельности с детьми дошкольного возраста от 3 до 7 лет по профилактике детского дорожно - транспортного травматизма.

Данная система предполагает целенаправленное обеспечение детей определенными практическими навыками и представлениями, ценностными ориентирами, необходимыми при формировании основ культуры безопасности по Правилам дорожного движения, воспитание осознанного безопасного поведения в окружающем мире, привитие здоровьесберегающих навыков, творческой активности ребенка, использование разнообразных форм, методов и приемов в образовательном процессе. Разработана стратегия формирования основ культуры безопасности по Правилам дорожного движения, воспитанию личности, которая не только владеет знаниями по безопасному поведению, но и уважает здоровье и жизнь другого человека, личности способной к проявлению гуманных чувств: доброты, отзывчивости и сострадания.

Программа рассчитана на четыре года обучения, предназначена для детей от 3 до 7 лет.

Цель: Формирование у дошкольников основы безопасного поведения на дороге, в микрорайоне, в общественном транспорте.

Задачи:

- формировать свободной ориентировки в пределах близлежащего к детскому саду микрорайона;
- учить соблюдать Правила дорожного движения;
- знакомить детей с понятиями «улица», «перекресток», «двустороннее движение», «средства регулирования дорожного движения», «дорожные знаки»;
- Формировать представления детей о правилах поведения в разных опасных ситуациях, которые могут возникнуть в городских условиях;
- учить обсуждать возможные опасные ситуации из личного опыта;
- воспитывать правила этичного и безопасного поведения на улице, в городском транспорте;
- воспитывать уважение к окружающим, умение оказать помощь другому.

Предполагаемые результаты реализации Программы:

- сформирована ориентировка в пределах близлежащего к детскому саду микрорайона;
- соблюдает элементарные правила дорожного движения;
- имеет представление понятий «улица», «перекресток», «двустороннее движение», «средства регулирования дорожного движения», «дорожные знаки»;
- сформированы представления о правилах поведения в разных опасных ситуациях, которые могут возникнуть в городских условиях;
- может обсуждать возможные опасные ситуации из личного опыта;
- применяет правила этичного и безопасного поведения на улице и в городском транспорте;
- уважительно относится к окружающим, способен оказать помощь другому.

Нормативно – правовые документы, регламентирующие деятельность по реализации программы:

- Закон РФ «Об образовании»;
- «Основная образовательная программа дошкольного образования муниципального бюджетного дошкольного образовательного учреждения «Детский сад № 41 «Белоснежка» г. Воркуты;
- Устав муниципального бюджетного дошкольного образовательного учреждения «Детский сад № 41 «Белоснежка» г. Воркуты;
- Паспорт дорожной безопасности муниципального бюджетного дошкольного образовательного учреждения «Детский сад № 41 «Белоснежка» г. Воркуты.

Принципы реализации содержания рабочей программы

Содержание образовательного процесса по безопасности детей определяется программой «Основная образовательная программа дошкольного образования» МБДОУ № 41 г. Воркуты с учетом принципа интеграции образовательных областей в соответствии с возрастными возможностями и особенностями воспитанников.

Данное направление включает в себя следующие виды деятельности детей:

- непосредственно образовательную деятельность (занятия),
- совместную деятельность: беседы, познавательные минутки, рассматривание иллюстраций, чтение художественной литературы, дидактические игры, практические тренировки, игры – ситуации для формирования навыков безопасного поведения.

Создание такой системы предполагает консолидацию деятельности педагогов и родителей по решению комплекса проблем в воспитании безопасного поведения дошкольника.

Построение образовательного процесса в ДОУ по обучению воспитанников правилам дорожного движения осуществляется с учётом следующих принципов:

- ❖ Принцип индивидуализации - построение образовательного процесса, в котором учитываются индивидуальные особенности каждого ребёнка.

- ❖ Принцип активности – построение такого образовательного процесса, в котором ребенок ставится в активную позицию познания окружающего мира, самостоятельном поиске способов установления взаимодействия с окружающими людьми на основе общепринятых норм и правил, соблюдению общечеловеческих ценностей.

- ❖ Принцип интеграции – решение задач программы в системе всего образовательного процесса и всех видов деятельности, обеспечивающих проникновение одних элементов в другие, создавая подвижность, гибкость образовательному пространству.

- ❖ Принцип преемственности – предполагающий обогащение средств, форм и методов воспитания, предопределяет характер связи между элементами педагогического процесса в ДОУ и стилем воспитания в семье.

- ❖ Принцип культуросообразности – предполагающий ориентацию на потребности общества и личности ребенка, адаптацию детей к современным условиям жизни общества, приобщение детей к традициям народной культуры, дополненным региональным компонентом.

- ❖ Принцип вариативности содержания образования предполагает возможность существования различных подходов к отбору содержания и технологии обучения и воспитания.

Вышеперечисленные принципы: предусматривают решение программных образовательных задач в совместной деятельности взрослого и детей и самостоятельной деятельности детей в рамках непосредственно образовательной деятельности и при проведении режимных моментов; Предполагают построение образовательного процесса на адекватных возрасту формах работы с детьми. Основной формой работы с дошкольниками и ведущим видом деятельности для них является игра.

Возрастные особенности детей дошкольного возраста в дорожной ситуации

Детский организм находится в состоянии становления, и многие процессы подвижны и неустойчивы. Ребенок подвержен разного рода травматизму, особенно на дороге, в силу своего психофизиологического развития и особенностей высшей нервной деятельности:

- незрелость и непостоянство;
- быстрое истощение нервной системы;
- преобладание процессов возбуждения над процессами торможения и произвольности психических процессов над произвольностью;
- слабость развития самоконтроля действия;
- неумение прогнозировать и реально оценивать ситуации;
- отсутствие чувства опасности;
- негативизм;
- переоценка своих возможностей;
- склонность к риску как способу самопознания и др.

Несовершенство многих нервнопсихических функций дошкольников также влияет на скорость реакции. Дошкольники неспособны предугадать все возможные варианты поведения водителя и в экстремальной ситуации легко впадают в состояние безысходной опасности, незащищенности, потерянности. Безусловно, что дошкольники не обладают теми же навыками безопасного участия в дорожном движении, как взрослые. Чем младше ребенок, тем меньше у него представлений о правилах поведения пешеходов, пассажиров, водителей. Они слабо разбираются в свойствах объектов и закономерностей явлений, лежащих в основе правил безопасного поведения.

Для ребенка 3-4 лет при ознакомлении с новыми незнакомыми предметами характерно тесное взаимодействие восприятия и двигательных действий, ему необходим непосредственный контакт с предметом. Вероятность зрительного узнавания сложных, незнакомых ребенку предметов в 50 % случаев находится на уровне случайности. Ребенок неспособен видеть издали приближающиеся транспортные средства и оценивать дорожную ситуацию. Он начинает наблюдение за движением на дороге, только подойдя к краю проезжей части. Кроме того, дети по-разному реагируют на различные виды транспортных средств. Они боятся больших грузовых машин, автобусов, троллейбусов и недооценивают опасности легковых автомобилей, мотоциклов, велосипедов. Память носит произвольный характер. Ребенок неспособен понять и запомнить все, что говорят ему взрослые о мерах безопасности. Он не ставит перед собой цели что-то специально запомнить, прочность и точность запоминания зависит от эмоциональной окраски образа предмета, явления или события.

В 4-5 лет процессы активности мозга (образование, кратковременное хранение информации, воспроизведение следов возбуждения) происходят на подсознательном уровне. Активизация внимания ребенка возможна только при условии эмоционально окрашенных стимулов. Восприятие дорожной среды непосредственно, внимание легко переключается, действия подчинены быстро меняющемуся замыслу. В силу этих причин в ситуации движущегося транспорта ребенок легко отвлекается на все, что его заинтересует, действия детей импульсивны. В данном возрасте ребенок лучше ориентируется в происходящем на расстоянии до 5 метров, заметить и точно оценить действия, происходящие на большем расстоянии, ему трудно.

В 5-6 лет дальнейшее расширение поле зрения, развитие глазомера позволяют ребенку проследить события в радиусе 10 метров. Однако до 7 лет ребенок неправильно определяет расстояния до объектов, так как не представляет их настоящие размеры и как зрительно они меняются с увеличением расстояния. Как педагогам, так и родителям следует помнить, что нейропсихологическое созревание основных мозговых структур продолжается до 13 лет.

В 6-7 лет, в поведении ребенка потребность в движении преобладает над осторожностью. Подвижность, непоследовательность, импульсивность поведения в сочетании с доверчивостью и наивностью приводят зачастую к непредсказуемости действий детей в опасных ситуациях. Так, ребенок искренне считает, что если он видит машину, то и водитель тоже заметил его и объедет. Он не понимает, что автомобиль не может остановиться мгновенно, даже если водитель видит ребенка.

Именно поэтому дошкольника нельзя одного отпускать на улицу и взрослые должны всегда держать его за руку.

Обучая ребенка безопасному участию в дорожном движении, необходимо показать ему те нарушения, которые можно увидеть на улицах среди водителей, чтобы при переходе дорог, перекрестков маленький пешеход научился принимать компенсаторные действия по отношению к другим участникам движения. Необходимо обратить внимание детей на нарушителей пешеходов и самим взрослым показывать правильный пример безопасного участия в дорожном движении. Для детей взрослые — главный объект подражания. Личный пример взрослых соблюдения ПДД поможет сформировать стойкую привычку не нарушать ПДД, довести правильные действия ребенка при переходе через дорогу до автоматизма.

В процессе обучения детей безопасному участию в дорожном движении основная задача родителей и педагогов — сформировать три основных навыка поведения, которые помогут ребенку сориентироваться в дорожных ситуациях.

Навык сосредоточения внимания — это граница, перед которой необходимо останавливаться, выдерживать паузу, для психологического переключения в связи с переходом в опасную зону, а также для адекватной оценки обстановки не только глазами, но и мыслями.

Навык наблюдения: ребенок должен видеть предметы, окружающие его, как подвижные (автомобили, движущиеся по дороге), так и неподвижные (автомобили, стоящие у обочины, кусты и т.д.), закрывающие обзор проезжей части, и воспринимать их как потенциальную опасность.

Навык самоконтроля: ступая на проезжую часть, спешку и волнение необходимо оставить на тротуаре, соблюдать полное спокойствие и не отвлекаться ни на что те несколько минут, которые требуются для перехода дороги.

Перспективный план по обучению детей второй младшей группы по правилам безопасного поведения на дорогах

Задачи:

- учить детей различать легковые и грузовые автомобили;
- давать детям первоначальное представления о сигналах светофора, закрепить знания сигналов светофора: желтый, красный, зеленый;
- знакомить детей о профессии водителя, формировать интерес к ней, стремление освоить ее основы;
- давать детям элементарные знания о поведении на улице, дороге, тротуаре;
- обучать детей правилам перехода через проезжую часть.

Месяц	Тема недели	НОД	Совместная деятельность воспитателя и воспитанника
Сентябрь	Давайте познакомимся		Беседа «Правила дорожного движения»
	Наша группа		
	Детский сад		
	В гостях у осени		Знакомство со светофором. Какие сигналы у светофора? Для чего он нужен? Почему нельзя нарушать правила дорожного движения?
Работа с родителями		Родительское собрание: задачи работы с родителями на текущий год	
Октябрь	В гостях у осени. Овощи и фрукты		Беседа «Дети на тротуаре»
	Осенние краски		
	Как звери к зиме готовились		
	Осенины		
	Чей домик лучше?		Игровая ситуация мини - улица «Поучим зайчика переходить через дорогу»
Работа с родителями		Рекомендации: как закрепить с детьми понятие: улица, тротуар, дома.	
Ноябрь	В гостях у кукол		Беседа «Мы пешеходы - места движения пешеходов, их название, назначение»
	У Любочки юла в цветастой юбочке		
	Новая кукла в детском саду		Развлечение «Как дети помогли Колобку вернуться домой»
	Белый снег пушистый		
Работа с родителями		Консультация «Безопасность в общественном транспорте»	
Декабрь	Здравствуй зимушка, зима		Беседа «Дорожные ситуации»
	Скоро, скоро Новый год!»		
	Скоро, скоро Новый год!»		П/и «Цветные автомобили»
Работа с родителями		Консультация «Для чего нужна световозвращающая лента (предметы) детям»	

Январь	Петрушкин концерт		
	Было все белым-бело		СРИ «Едим на автобусе»
	Дело было в январе		П\и «Воробушки и автомобиль»
Работа с родителями		Выставка семейных рисунков по безопасности дорожного движения «Мы за безопасное движение»	
Февраль	Кто у лошади ребенок?		
	Наши друзья		Беседа «Улица большого города»
	Кто, что делает?		
	Папин праздник		Аппликация «Светофор»
Работа с родителями		Консультация «Игры с детьми по ПДД»	
Март	Праздник мам		
	Праздник мам		
	Животные и их детеныши		Беседа М.Дружинина «Моя улица»
	В гостях у белого медведя		Наблюдение за автомобилем. Понаблюдать с детьми за движением легкового автомобиля. Объяснить, что машину ведет водитель, он сидит впереди, а все остальные являются пассажирами. Разговаривать во время движения с водителем нельзя, чтобы автомобиль не столкнулся с другими автомобилями. Рассказать, какие части есть у легкового автомобиля.
Работа с родителями		Фотовыставка «Мой ребенок в автокресле»	
Апрель	Мои первые книжки	.	Беседа «История транспорта»
	Музыка капели		
	Заюшкина избушка		
	Птички-невелички		Развлечение «Вечер загадок»
Работа с родителями		Консультация «Как научить ребенка безопасному поведению на улице»	
Май	Кораблик		
	Цветы небывалой красоты		Досуг «Мой друг – светофор»
	Где живет слон		
	Поедем, полетим или поплывем?	Ознакомление с окружающим миром: «Поедем, полетим или поплывем?» Задачи: расширять знания детей о транспорте: видах передвижения по земле, по небу, по воде (ехать, лететь, плыть); средствах	

		<p>передвижения: автомобиль, поезд, автобус, троллейбус, самолет, пароход. Ввести их названия в активную речь.</p> <p><u>Аппликация с рисованием:</u> «Здравствуй, лето!»</p> <p>Задачи: развивать сюжетно-игровой замысел. Учитывать ориентироваться на широкой полосе при создании коллективной композиции; дорисовать фломастерами вырезанные из бумаги разные виды транспорта. В сотворчестве с воспитателем наклеить их на полосу.</p>	
	Мы едем, едем, едем	<p><u>Развитие речи:</u> «Шуршат по дорогам машины, машины»</p> <p>Задачи: вовлекать детей в игровое и речевое взаимодействие со сверстниками. Побуждать вести ролевой диалог. Развивать речевое внимание. Уточнять и закреплять правильное произношение звука [ш], [д].</p>	
		<p><u>Ознакомление с окружающим миром:</u> «Красный, желтый, зеленый»</p> <p>Задачи: закреплять знания детей о работе светофора, знания правил перехода улицы. Развивать ориентировку в пространстве, умение действовать по сигналу; развивать у детей разговорную речь.</p>	
Работа с родителями		Рассказать детям о своей профессии. Какой транспорт используется на их предприятии.	

Перспективный план по обучению детей средней группы правилам безопасного поведения на дорогах

Задачи:

- закреплять знания детей о пассажирском транспорте и правилах поведения в автобусе;
- дополнять представления об улице новыми знаниями: дома бывают разными, машины движутся по проезжей части дороги, движение машин может быть односторонним, двусторонним, проезжая часть при двустороннем движении может разделяться линией;
- добиваться от детей четкого выполнения правил при переходе через проезжую часть;
- знакомить детей с дорожными знаками.

Месяц	Тема недели	НОД	Совместная деятельность воспитателя и воспитанника
Сентябрь	Здравствуй, детский сад		
	Наша группа		Беседа «История автомобиля»
	Городская улица. Транспорт		Разыгрывание дорожных ситуаций на макете улицы с использованием детских поделок. П.И. «Стоп! Остановка!»
	Городская улица. Магазины		
Работа с родителями		Закрепить с детьми правила перехода улицы по наземному переходу	
Октябрь	Во саду ли, в огороде		Беседа «Виды транспорта»
	Такие разные зёрнышки		Инсценировка «Три чудесных цвета»
	Домашние животные		
	Запасы на зиму		
Работа с родителями		Папка – передвижка «Будьте внимательны на улице»	
Ноябрь	В гостях у трёх медведей		
	Книжки про ёжиков и не только		
	Котятки и перчатки		Досуг «Знакомство с правилами дорожного движения»
	Такая разная обувь		Беседа «Как переходить дорогу»
Работа с родителями		Консультация «Безопасность в общественном транспорте»	
Декабрь	День и ночь-сутки прочь		Беседа «Трамвай»
	Здравствуй, зимушка-зима		Экскурсия «Пассажирский транспорт»
	Подарки Деда Мороза		
	Скоро, скоро Новый год!		
Работа с родителями		Консультация «Для чего нужна световозвращающая лента (предметы) детям»	
Январь	К нам гости пришли		
	Зимние развлечения		Беседа «Дорожные происшествия»
	Зимние холода		Режиссёрская игра «Мы едем, едем»
Работа с родителями		Выставка семейных рисунков по безопасности дорожного движения «Мы за безопасное движение»	

Февраль	Путешествие в Африку с доктором Айболитом		СРИ на мини-улице «Водители и пешеходы»
	Море и его обитатели		
	Защитники		
	Защитники		Чтение А. Тюняева «Правила дорожного движения»
Работа с родителями		Консультация «Типичные ошибки детей при переходе улиц и дорог»	
Март	Праздник бабушек и мам		Практические занятия на мини - улице «Пост ГИБДД»
	Чаепитие		
	Какой бывает вода	<u>Конструирование</u> «Новые трамвайчики» <u>Задачи:</u> закрепить обобщенные представления о конструкции трамвая; способ обследования образца и ее преобразования. Называть пространственные характеристики: высокий – низкий; широкий – узкий.	
	Книжечная неделя. Наши любимые книжки		Беседа «Труд водителя»
Работа с родителями		Фотовыставка «Мой ребенок в автокресле»	
Апрель	К нам весна шагает		Беседа «Дорожные происшествия»
	Кто построил этот дом?		
	Что там, в небе голубом?		Практическая игра на мини-улице «Пешеходы и автомобили»
	Выдумщики и изобретатели		
Работа с родителями		Консультация «Как научить ребенка безопасному поведению на улице»	
Май	Во поле береза стояла		Игра - путешествие для средних дошкольников «Путешествие по Городу дорожных знаков»
	Праздничная почта		
	Такие разные насекомые		
	Летние путешествия		Беседа - уточнять объём знаний и навыков, приобретенных детьми за год обучения
Работа с родителями		Консультация «Родители - главный пример для детей в соблюдение правил дорожного движения»	

Перспективный план по обучению детей старшей группы правилам безопасного поведения на дорогах

Задачи:

- углублять представления детей о правилах дорожного движения;
- учить применять правила в различных жизненных ситуациях;
- продолжать знакомство с назначением дорожных знаков и их очертаниями;
- расширять знания детей о правилах дорожного движения для пешеходов и пассажиров;
- в увлекательной игровой форме убеждать детей соблюдать элементарные правила безопасности.

Месяц	Темы недели	НОД	Совместная деятельность воспитателя и воспитанника
Сентябрь	Наш детский сад. Встречи после лета		Беседа «Световозвращающий значок - фликер»
	Наш детский сад. Мы и группа		
	Жизнь людей и природа в городе	<p><u>Развитие речи</u> «На чем ездят люди»</p> <p>Задачи: закреплять представления о видах транспорта и обобщающее наименование «транспорт». Вовлекать детей в игровое взаимодействие со сверстниками. Учить передавать содержание текста своими словами</p> <p>Уточнять и закреплять правильное произношение звуков [с],[з] изолировано и в словах .Учить дифференцировать их на слух, выделять их при произнесении. Учить называть слово заданным звуком.</p> <p><u>Познание</u> окружающего мира «Наша улица»</p> <p>Задачи: знакомить детей с устройством и составлением простейших планов окружающего пространства, условными знаками и символами, учить детей объяснять и проходить маршруты по описанию, соблюдать правила безопасного поведение на улице.</p> <p><u>Художественная литература</u> «К нам бегут автобусы» Э. Мошковского</p> <p>Задачи: развивать поэтический слух детей: Учить слышать «Музыку»</p>	

		стихов, чувствовать их ритм, познакомит с приемом замены некоторых слов характерными звуками. Способствовать развитию воображения	
	Жизнь людей и природа в городе		Беседа «Правила безопасной езды на велосипеде»
Работа с родителями		Родительское собрание с целью ознакомления родителей с планом работы по предупреждению ДТП	
Октябрь	Жизнь людей в деревне. Урожай		Беседа «Школа пешеходных наук»
	Жизнь людей в деревне. Ферма		
	Золотая осень		
	Дождливая осень		Беседа «Безопасность на дорогах»
Работа с родителями		Папка-передвижка «Типичные ошибки детей при переходе улиц и дорог»	
Ноябрь	Лес в жизни человека и животных		
	Лес в жизни человека и животных		Беседа «Дорожные нарушения»
	Кто во что одет?		
	Кто во что одет?		
	С днем рождения Воркута!		Экскурсия «Пешеходный переход рядом с детским садом»
Работа с родителями		Выставка семейных рисунков по безопасности дорожного движения «Мы за безопасное движение»	
Декабрь	Времена года. Календарь		Интерактивная игра «Дорожные знаки»
	Елка наряжается		Беседа «Автомобили на нашей улице»
	Дед Мороз и Санта Клаус		
Работа с родителями		Консультация «Для чего нужна световозвращающая лента (предметы) детям»	
Январь	Цирк		Интерактивная игра «Проезжая часть»
	Зимние игры и соревнования		
	Путешествие на север		Беседа «Труд водителя на севере»
Работа с родителями		Консультация «Безопасность в общественном транспорте»	
Февраль	Путешествие на юг		Досуг КВН «Твой друг светофор»
	Кто в море живет, что по морю плавает?		
	Про храбрых и отважных?		Беседа «Улица большого города»
	Защитники		
Работа с родителями		Рекомендации: Показывать детям пример выполнения правил дорожного движения	

Март	Про самых любимых		
	Здравствуй, солнышко!		
	Весна. Капель. Половодье	<u>Конструирование</u> «Мосты для пешеходов» <u>Задачи:</u> формировать у детей умения: создавать замысел конструкций в соответствии с конкретными условиями; анализировать эти условия и на основе анализа строить и контролировать свою деятельность.	
	Вода и ее свойства		Просмотр презентации «История светофора»
Работа с родителями		Фотовыставка «Мой ребенок в автокресле»	
Апрель	Книжечка неделя. Коми сказки		
	Весна. Прилет птиц		Беседа «Дорожные ловушки»
	Камни и их свойства		
	Жизнь людей и природа в горах		СРИ «Малыш и Карлсон на прогулке» на мини - улице
Работа с родителями		Консультация «Как научить ребенка безопасному поведению на улице»	
Май	Телевидение		Практические занятия на мини – улице «Вожделение велосипеда и самоката»
	Культуры народов		
	Моя страна		
	Москва – столица		Праздник «Путешествие в страну дорожных знаков»
Работа с родителями		Памятка для родителей «О безопасности детей при катании на велосипеде»	

Перспективный план по обучению детей подготовительной группы правилам безопасного поведения на дорогах

Задачи:

- учить применять правила в различных жизненных ситуациях;
- расширять знания детей о Правилах дорожного движения для пешеходов и пассажиров;
- познакомить детей с правилами дорожного движения, строением улицы и дорожными знаками, предназначенными для водителей и пешеходов, с работой Государственной инспекции безопасности дорожного движения;
- научить детей предвидеть опасное событие, уметь по возможности его избегать, а при необходимости действовать;
- развивать осторожность, внимательность, самостоятельность, ответственность и осмотрительность на дороге;
- воспитывать навыки личной безопасности и чувство самосохранения;
- в увлекательной игровой форме убеждать детей соблюдать элементарные правила безопасности.

Месяц	Темы недели	НОД	Совместная деятельность воспитателя и воспитанника
Сентябрь	Встречи друзей после летнего отдыха		Беседа «А что мы знаем» Задачи: выявлять у детей знания о транспорте, правилах поведения пешеходов и пассажиров, дорожных знаках.
	Встречи друзей после летнего отдыха		
	Города моей страны		Ди «Дорожные знаки»
	Города моей страны		
Работа с родителями		Анкетирование родителей: «Что мы знаем о безопасности»	
Октябрь	Такой разный урожай		Беседа «Не будь невидимкой, засветись в темноте!» (световозвращающие элементы)
	Встречаем гостей		
	Веселая ярмарка		
	Веселая ярмарка (продолжение)		Викторина «Что? Где? Когда?» Задачи: закреплять у детей знания ПДД и умение соблюдать их в жизни. Развивать мышление, речь, внимание
	Хорошая книга – лучший друг		
Работа с родителями		Консультация «Родителям о правилах дорожного движения»	
Ноябрь	Хорошая книга – лучший друг (продолжение)		Экскурсия «Площадь» Задачи: давать детям представление о площади. Наблюдать за дорожными знаками. Развивать зрительное и слуховое восприятие. Воспитывать патриотические чувства.
	Свет и тепло в доме		

	Свет и тепло в доме (продолжение)		
	С днем рождения, Воркута!		Беседа «Моя улица»
Работа с родителями		Газета «Добрая дорога детства»	
Декабрь	Измерение времени. Календарь		
	Измерение времени. Часы		Игра - соревнования «Перейди дорогу»
	Какого цвета зима		Беседа «Правила поведения в транспорте»
Работа с родителями		Консультация «Для чего нужна световозвращающая лента (предметы) детям»	
Январь	Театр		
	Путешествие к Северному полюсу		Беседа «Загородные дороги»
	Путешествие в Антарктиду		СРИ на мини - улице «Сдаём права пешехода»
Работа с родителями		Выставка семейных рисунков по безопасности дорожного движения «Мы за безопасное движение»	
Февраль	Путешествие в Америку		Беседа «Улица большого города»
	Путешествие в глубины океана		
	Путешествие в прошлое: крепости и богатыри		Практическое занятие «Улица полна неожиданностей»
	Мир природный и рукотворный		
Работа с родителями		Консультация «Причины дорожно - транспортных происшествий»	
Март	Красота и доброта		Чтение Н.Носова «Автомобиль» Задачи: знакомить детей с произведением Н. Носова «Автомобиль». Обучать умению оценивать поступки героев. Воспитывать соблюдать ПДД.
	Живая и неживая природа		П\и «Ловкий пешеход»
	Путешествие в пустыню – туда, где нет воды		Интерактивная игра «Проезжая часть»
	Такие разные звуки		
Работа с родителями		Рекомендация: «Каждый родитель — пример для подражания!»	
Апрель	Книжечка неделя. Коми писатели и поэты		Чтение С.Волкова «Правила дорожного движения» Задачи: развивать у детей умение полным предложением отвечать на поставленный вопрос. Закреплять знания ПДД
	Путешествие в прошлое: динозавры и мамонты		Экскурсия «Дорога к моей школе»
	Праздники моей страны – День Космонавтики		

	Путешествие в Австралию		
	До свиданья, детский сад!		Создания индивидуальной схемы школа, дом
Работа с родителями		Помощь в подготовке схемы «Мой путь в школу»	
Май	Праздники моей страны – День Победы.		
	Моя страна и ее соседи		Праздник «Правила движения достойны уважения» Задачи: закреплять у детей знания ПДД, умение соблюдать их в окружающем мире. Совершенствовать умение ориентироваться в создавшейся ситуации. Воспитывать эмоциональный положительный настрой.
	Путешествие на родину Олимпийских игр		
	Здравствуй, лето!		Конкурс - соревнование юных велосипедистов «ПДДшка»
Работа с родителями		Помощь в организации праздника	

**Перспективный план по обучению детей смешанной группы 3 - 5 лет
по правилам безопасного поведения на дорогах
на летний период**

Месяц	Темы недели	Совместная деятельность воспитателя и воспитанника
Июнь	Пусть всегда будет солнце!	Чтение художественной литературы «Правила поведения на улицах и дорогах»
	Дружат дети всей России	
	У воды и в воде	
	Неделя добрых волшебников	Игровые ситуации на площадке дорожного движения (улица) «Дорога не для игр»
	Спортивная карусель	
Работа с родителями Консультация для родителей «Автокресло для ребенка»		
Июль	Насекомые и их знакомые	Просмотр мультимедийной презентации «Правилам движения наше уважение»
	Песочные фантазии	
	В тундру за чудесами	
	Воздушные путешествия	Игра – викторина «Угадай какой знак»
Работа с родителями Памятки «Ребенок на велосипеде», «Ребенок на роликах»		
Август	Чудеса на грядках	Просмотр мультфильма «Правила поведения на дороге»
	Физкульт-ура!	
	Город мастеров	Сюжетная игра «Ты сегодня пешеход»
	Шахтерам посвящается	
	Неделя осторожного пешехода	Развлечение «Дорожные знаки»
Работа с родителями Информационный лист «Правила поведения в общественном транспорте»		

**Перспективный план по обучению детей смешанной группы 5 - 7 лет
по правилам безопасного поведения на дорогах
на летний период**

Месяц	Темы недели	Совместная деятельность воспитателя и воспитанника
Июнь	Пусть всегда будет солнце!	Беседа «Велосипедист на проезжей части»
	Дружат дети всей России	
	У воды и в воде	Составление рассказов по сюжетным картинкам «Правила и безопасность дорожного движения»
	Неделя добрых волшебников	
	Спортивная карусель	
Работа с родителями Консультация для родителей «Автокресло для ребенка»		
Июль	Насекомые и их знакомые	
	Песочные фантазии	Театрализация «На перекрестке»
	В тундру за чудесами	
	Воздушные путешествия	Беседа «Как правильно ездить на роликах»
Работа с родителями Памятки «Ребенок на велосипеде», «Ребенок на роликах»		
Август	Чудеса на грядках	Сюжетная игра «Вези нас автобус»
	Физкульт-ура!	
	Город мастеров	Творческая мастерская «Изготовление атрибутов для сюжетных игр (дорожные знаки, макет улицы, светофор)»
	Шахтерам посвящается	
	Неделя осторожного пешехода	Развлечение «Дорожные знаки»
Работа с родителями		

Литература:

1. Арушанова А.Г. Развитие коммуникативных способностей дошкольника. Метод. Пособие. Развивающие занятия с детьми 3 - 4 лет/ под ред. Л.А. Парамоновой.
2. Арушанова А.Г. Развитие коммуникативных способностей дошкольника. Метод. Пособие. Развивающие занятия с детьми 4 - 5 лет/ под ред. Л.А. Парамоновой.
3. Арушанова А.Г. Развитие коммуникативных способностей дошкольника. Метод. Пособие. Развивающие занятия с детьми 5 – 6 лет/ под ред. Л.А. Парамоновой.
4. Арушанова А.Г. Развитие коммуникативных способностей дошкольника. Метод. Пособие. Развивающие занятия с детьми 6 - 7 лет/ под ред. Л.А. Парамоновой.
5. Данилова Т.И. Программа «Светофор». Обучение детей дошкольного возраста Правилам дорожного движения. – СПб., издательство «ДЕТСТВО – ПРЕСС», 2009

Раздел 8

**Мини-улица -
игровое поле для обучения детей
(фото, область применения, тематика
занятий, проводимых с
использованием мини-улицы)**

**Мини улица – игровое поле для обучения детей
в МБДОУ «Детский сад № 41» г. Воркуты
Корпус 1**



**Мини улица – игровое поле для обучения детей
в МБДОУ «Детский сад № 41» г. Воркуты
Корпус 2**



Примерная тематика проводимых игр, бесед на мини - улице:

- ❖ П\и «Красный, зелёный».
- ❖ П\и «Воробушки и автомобиль».
- ❖ П\и «Перекресток».
- ❖ П/и «Мы по улице идём».
- ❖ П\и «Светофор».
- ❖ П\и «Будь внимателен».
- ❖ П\и «Цветные автомобили».
- ❖ П\и «Ловкий пешеход».
- ❖ Д\и «Назови правильно».
- ❖ Д\и «Угадай дорожный знак».
- ❖ СРИ «Мы пассажиры».
- ❖ СРИ «Мы пешеходы, а мы водители...».

Беседы:

- ❖ «Пешеходный переход».
- ❖ «Дорожные происшествия».
- ❖ «В гостях у светофора».
- ❖ «Найди пешехода нарушителя».
- ❖ «Школа пешеходных наук».
- ❖ «Дорожные ловушки».
- ❖ «Твой приятель светофор».
- ❖ «Световые знаки автомобиля».
- ❖ «Я велосипедист»...

Раздел 9

**Постановление Правительства РФ
от 17.12.2013 г. №1177
«Об утверждении Правил
организованной перевозки группы
детей автобусами»**



КонсультантПлюс
надежная правовая поддержка

**Постановление Правительства РФ
от 17.12.2013 N 1177
(ред. от 22.06.2016 г.)
«Об утверждении Правил организованной
перевозки группы детей автобусами»**

Документ предоставлен **КонсультантПлюс**

www.consultant.ru

Дата сохранения: 08.07.2016

ПРАВИТЕЛЬСТВО РОССИЙСКОЙ ФЕДЕРАЦИИ

ПОСТАНОВЛЕНИЕ
от 17 декабря 2013 г. N 1177

ОБ УТВЕРЖДЕНИИ ПРАВИЛ ОРГАНИЗОВАННОЙ ПЕРЕВОЗКИ ГРУППЫ ДЕТЕЙ АВТОБУСАМИ

Список изменяющих документов
(в ред. Постановлений Правительства РФ от 23.06.2014 N 579,
от 30.06.2015 N 652, от 22.06.2016 N 569)

Правительство Российской Федерации постановляет:

1. Утвердить прилагаемые [Правила](#) организованной перевозки группы детей автобусами.
2. Установить, что реализация полномочий федеральных органов исполнительной власти, предусмотренных настоящим постановлением, осуществляется в пределах установленной Правительством Российской Федерации предельной численности работников федеральных органов исполнительной власти, а также бюджетных ассигнований, предусмотренных им в федеральном бюджете на руководство и управление в сфере установленных функций.
3. Требования [пункта 3](#) Правил, утвержденных настоящим постановлением, в части, касающейся требований к году выпуска автобуса, вступают в силу с 1 января 2017 г. (п. 3 в ред. Постановления Правительства РФ от 30.06.2015 N 652)

Председатель Правительства
Российской Федерации
Д.МЕДВЕДЕВ

Утверждены
постановлением Правительства
Российской Федерации
от 17 декабря 2013 г. N 1177

ПРАВИЛА ОРГАНИЗОВАННОЙ ПЕРЕВОЗКИ ГРУППЫ ДЕТЕЙ АВТОБУСАМИ

Список изменяющих документов
(в ред. Постановлений Правительства РФ от 30.06.2015 N 652,
от 22.06.2016 N 569)

1. Настоящие Правила определяют требования, предъявляемые при организации и осуществлении организованной перевозки группы детей, в том числе детей-инвалидов (далее - группа детей), автобусами в городском, пригородном или междугородном сообщении.
2. Для целей настоящих Правил:
 - понятия «фрагтовщик», «фрагтователь» и «договор фрагтования» используются в значениях, предусмотренных Федеральным законом «Устав автомобильного транспорта и городского наземного электрического транспорта»;
 - понятие «должностное лицо, ответственное за обеспечение безопасности дорожного движения» используется в значении, предусмотренном Федеральным законом «О безопасности дорожного движения»;
 - понятия «образовательная организация», «организация, осуществляющая обучение» и «организация, осуществляющая образовательную деятельность» используются в значениях, предусмотренных Федеральным законом «Об образовании в Российской Федерации»;
 - понятие «медицинская организация» используется в значении, предусмотренном Федеральным законом «Об основах охраны здоровья граждан в Российской Федерации»;
 - понятие «организованная перевозка группы детей» используется в значении, предусмотренном Правилами дорожного движения Российской Федерации, утвержденными постановлением Совета Министров - Правительства Российской Федерации от 23 октября 1993

Требования пункта 3 в части, касающейся требований к году выпуска автобуса, [вступают](#) в силу с 1 января 2017 года.

3. Для осуществления организованной перевозки группы детей используется автобус, с года выпуска которого прошло не более 10 лет, который соответствует по назначению и конструкции техническим требованиям к перевозкам пассажиров, допущен в установленном порядке к участию в дорожном движении и оснащен в установленном порядке тахографом, а также аппаратурой спутниковой навигации ГЛОНАСС или ГЛОНАСС/GPS.

4. Для осуществления организованной перевозки группы детей необходимо наличие следующих документов:

а) договор фрахтования, заключенный в соответствии с Федеральным законом «Устав автомобильного транспорта и городского наземного электрического транспорта», - в случае осуществления организованной перевозки группы детей по договору фрахтования; (пп. «а» в ред. Постановления Правительства РФ от 30.06.2015 N 652)

б) документ, содержащий сведения о медицинском работнике (фамилия, имя, отчество, должность), копия лицензии на осуществление медицинской деятельности или копия договора с медицинской организацией или индивидуальным предпринимателем, имеющими соответствующую лицензию, - в случае, предусмотренном [пунктом 12](#) настоящих Правил;

в) копия решения о назначении сопровождения автобусов автомобилем (автомобилями) подразделения Государственной инспекции безопасности дорожного движения территориального органа Министерства внутренних дел Российской Федерации (далее - подразделение Госавтоинспекции) или копия уведомления об организованной перевозке группы детей; (пп. «в» в ред. Постановления Правительства РФ от 30.06.2015 N 652)

г) список набора пищевых продуктов (сухих пайков, бутилированной воды); (пп. «г» в ред. Постановления Правительства РФ от 30.06.2015 N 652)

д) список назначенных сопровождающих (с указанием фамилии, имени, отчества каждого сопровождающего, его телефона), список детей (с указанием фамилии, имени, отчества и возраста каждого ребенка);

е) документ, содержащий сведения о водителе (водителях) (с указанием фамилии, имени, отчества водителя, его телефона);

ж) документ, содержащий порядок посадки детей в автобус, установленный руководителем или должностным лицом, ответственным за обеспечение безопасности дорожного движения, образовательной организации, организации, осуществляющей обучение, организации, осуществляющей образовательную деятельность, медицинской организации или иной организации, индивидуальным предпринимателем, осуществляющими организованную перевозку группы детей автобусом (далее - организация), или фрахтователем, за исключением случая, когда указанный порядок посадки детей содержится в договоре фрахтования;

з) программа маршрута, включающая в себя:

график движения с расчетным временем перевозки;

места и время остановок для отдыха с указанием наименования юридического лица или фамилии, имени и отчества индивидуального предпринимателя, осуществляющих деятельность в области оказания гостиничных услуг, либо реестрового номера туроператора, осуществляющего организацию перевозки.

(пп. «з» в ред. Постановления Правительства РФ от 30.06.2015 N 652)

5. Оригиналы документов, указанных в [пункте 4](#) настоящих Правил, хранятся организацией или фрахтовщиком и фрахтователем (если такая перевозка осуществлялась по договору фрахтования) в течение 3 лет после осуществления каждой организованной перевозки группы детей.

6. Руководитель или должностное лицо, ответственное за обеспечение безопасности

дорожного движения, организации, а при организованной перевозке группы детей по договору фрахтования - фрахтователь обеспечивает наличие и передачу не позднее чем за 1 рабочий день до начала перевозки ответственному (старшему ответственному) за организованную перевозку группы детей копий документов, предусмотренных **подпунктами «б» - «з» пункта 4** настоящих Правил.

В случае осуществления организованной перевозки группы детей по договору фрахтования фрахтователь обеспечивает наличие и передачу фрахтовщику не позднее чем за 1 рабочий день до начала такой перевозки копий документов, предусмотренных **подпунктами «б» - «д» и «ж» пункта 4** настоящих Правил, а фрахтовщик передает фрахтователю не позднее чем за 2 рабочих дня до начала такой перевозки копии документов, предусмотренных **подпунктами «е» и «з» пункта 4** настоящих Правил.

7. Руководитель или должностное лицо, ответственное за обеспечение безопасности дорожного движения, организации, а при организованной перевозке группы детей по договору фрахтования - фрахтовщик:

за 2 рабочих дня до организованной перевозки группы детей обеспечивает передачу водителю (водителям) копии договора фрахтования, а также утвержденных руководителем или должностным лицом, ответственным за обеспечение безопасности дорожного движения, организации, или уполномоченным лицом фрахтовщика копии графика движения и схемы маршрута - в случае организованной перевозки группы детей по договору фрахтования;

за 1 рабочий день до организованной перевозки группы детей обеспечивает передачу водителю (водителям) копий документов, предусмотренных **подпунктами «б» - «г», «е» и «ж» пункта 4** настоящих Правил. При осуществлении перевозки 2 и более автобусами каждому водителю также передаются копия документа, предусмотренного **подпунктом «д» пункта 4** настоящих Правил (для автобуса, которым он управляет), и сведения о нумерации автобусов при движении.

8. К управлению автобусами, осуществляющими организованную перевозку группы детей, допускаются водители, соответствующие следующим требованиям:

имеющие стаж работы в качестве водителя транспортного средства категории «D» не менее одного года из последних 3 календарных лет;

не совершавшие административные правонарушения в области дорожного движения, за которые предусмотрено административное наказание в виде лишения права управления транспортным средством либо административный арест, в течение последнего года;

прошедшие предрейсовый инструктаж по безопасности перевозки детей в соответствии с правилами обеспечения безопасности перевозок пассажиров и грузов автомобильным транспортом и городским наземным электрическим транспортом, утвержденными Министерством транспорта Российской Федерации;

прошедшие предрейсовый медицинский осмотр в порядке, установленном Министерством здравоохранения Российской Федерации.

(п. 8 в ред. Постановления Правительства РФ от 30.06.2015 N 652)

9. Включение детей возрастом до 7 лет в группу детей для организованной перевозки автобусами при их нахождении в пути следования согласно графику движения более 4 часов не допускается.

10. Руководитель или должностное лицо, ответственные за обеспечение безопасности дорожного движения, организации, а при организованной перевозке группы детей по договору фрахтования - фрахтователь или фрахтовщик (по взаимной договоренности) обеспечивают в установленном Министерством внутренних дел Российской Федерации порядке подачу уведомления об организованной перевозке группы детей в подразделение Госавтоинспекции в случае, если организованная перевозка группы детей осуществляется одним или двумя автобусами, или заявки на сопровождение автомобилями подразделения Госавтоинспекции транспортных колонн в случае, если указанная перевозка осуществляется в составе не менее 3 автобусов.

Подача уведомления об организованной перевозке группы детей в подразделение Госавтоинспекции осуществляется не позднее 2 дней до дня начала перевозки.
(п. 10 в ред. Постановления Правительства РФ от 30.06.2015 N 652)

11. В ночное время (с 23 часов до 6 часов) допускается организованная перевозка группы детей к железнодорожным вокзалам, аэропортам и от них, завершение организованной перевозки группы детей (доставка до конечного пункта назначения, определенного графиком движения, или до места ночлега) при незапланированном отклонении от графика движения (при задержке в пути), а также организованная перевозка группы детей, осуществляемая на основании правовых актов высших исполнительных органов государственной власти субъектов Российской Федерации. При этом после 23 часов расстояние перевозки не должно превышать 100 километров.
(п. 11 в ред. Постановления Правительства РФ от 22.06.2016 N 569)

12. При организованной перевозке группы детей в междугородном сообщении организованной транспортной колонной в течение более 12 часов согласно графику движения руководитель или должностное лицо, ответственное за обеспечение безопасности дорожного движения, организации, а при организованной перевозке группы детей по договору фрахтования - фрахтователь или фрахтовщик (по взаимной договоренности) обеспечивает сопровождение такой группы детей медицинским работником.
(в ред. Постановления Правительства РФ от 30.06.2015 N 652)

13. При неблагоприятном изменении дорожных условий (ограничение движения, появление временных препятствий и др.) и (или) иных обстоятельствах, влекущих изменение времени отправления, руководитель или должностное лицо, ответственное за обеспечение безопасности дорожного движения, организации, а при организованной перевозке группы детей по договору фрахтования - фрахтователь или фрахтовщик (по взаимной договоренности) обеспечивает принятие мер по своевременному оповещению родителей (законных представителей) детей, сопровождающих, медицинского работника (при наличии медицинского сопровождения) и соответствующее подразделение Госавтоинспекции (при сопровождении автомобилем (автомобилями) подразделения Госавтоинспекции).

14. Руководитель или должностное лицо, ответственное за обеспечение безопасности дорожного движения, организации, а при организованной перевозке группы детей по договору фрахтования - фрахтователь обеспечивает назначение в каждый автобус, осуществляющий перевозку детей, сопровождающих, которые сопровождают детей при перевозке до места назначения.

Количество сопровождающих на 1 автобус назначается из расчета их нахождения у каждой двери автобуса, при этом один из сопровождающих является ответственным за организованную перевозку группы детей по соответствующему автобусу и осуществляет координацию действий водителя (водителей) и других сопровождающих в указанном автобусе.

15. В случае если для осуществления организованной перевозки группы детей используется 2 и более автобуса, руководитель или должностное лицо, ответственное за обеспечение безопасности дорожного движения, организации, а при организованной перевозке группы детей по договору фрахтования - фрахтователь назначает старшего ответственного за организованную перевозку группы детей и координацию действий водителей и ответственных по автобусам, осуществляющим такую перевозку.

Нумерация автобусов при движении присваивается руководителем или должностным лицом, ответственным за обеспечение безопасности дорожного движения, организации, а при организованной перевозке группы детей по договору фрахтования - фрахтовщиком и передается фрахтователю не позднее чем за 2 рабочих дня до начала такой перевозки для подготовки списка детей.

16. Медицинский работник и старший ответственный за организованную перевозку группы детей должны находиться в автобусе, замыкающем колонну.

17. В случае нахождения детей в пути следования согласно графику движения более 3 часов в каждом автобусе руководитель или должностное лицо, ответственное за обеспечение безопасности дорожного движения, организации, а при организованной перевозке группы детей по договору фрахтования - фрахтователь или фрахтовщик (по взаимной договоренности) обеспечивает наличие наборов пищевых продуктов (сухих пайков, бутилированной воды) из ассортимента, установленного Федеральной службой по надзору в сфере защиты прав потребителей и благополучия человека или ее территориальным управлением.

18. При организованной перевозке группы детей автобусами запрещено допускать в автобус и (или) перевозить в нем лиц, не включенных в списки, предусмотренные [подпунктом «д» пункта 4](#) настоящих Правил, кроме назначенного медицинского работника. Указанный запрет не распространяется на случаи, установленные федеральными законами. (п. 18 введен Постановлением Правительства РФ от 30.06.2015 N 652)

Раздел 10

Приложения

Приложения 1

**Совместный план мероприятий по
профилактике детского дорожно-
транспортного травматизма
ОГИБДД и УпрО
(2019 - 2020 учебный год)**



Экз. № УпрО

ОТДЕЛ МИНИСТЕРСТВА ВНУТРЕННИХ ДЕЛ
РОССИЙСКОЙ ФЕДЕРАЦИИ ПО ГОРОДУ ВОРКУТЕ

УПРАВЛЕНИЕ ОБРАЗОВАНИЯ АДМИНИСТРАЦИИ
МУНИЦИПАЛЬНОГО ОБРАЗОВАНИЯ ГОРОДСКОГО ОКРУГА «ВОРКУТА»

П Р И К А З

« 16 » сентября 2019 года

№ 234 / 1216

Воркута

Об организации работы, направленной на профилактику детского дорожно-транспортного травматизма в 2019-2020 учебном году

В целях принятия дополнительных мер по стабилизации детского дорожно-транспортного травматизма¹ на территории МО ГО «Воркута», совершенствования системы взаимодействия и сотрудничества специалистов Отдела Государственной инспекции безопасности дорожного движения Отдела Министерства Внутренних дел по г. Воркуте², Управления образования администрации МО ГО «Воркута»³ в вопросах обучения подрастающего поколения Правилам дорожного движения⁴, навыкам безопасного поведения на улицах и дорогах, –

П Р И К А З Ы В А Е М :

1. Утвердить общегородской план мероприятий по профилактике ДДТТ на 2019-2020 учебный год (Приложение 1).
2. Включить в рейтинг образовательных организаций⁵ показатели работы по профилактике ДДТТ и наличие дорожно-транспортных происшествий с участием обучающихся (по собственной неосторожности).
3. Руководителям ОО, подведомственных УпрО:
 - 3.1. Назначить ответственного за обучение детей и подростков ПДД, навыкам безопасного поведения на улицах и дорогах.

¹ Далее – ДДТТ

² Далее – ОГИБДД

³ Далее – УпрО

⁴ Далее – ПДД

⁵ Далее – ОО

3.2. Определить ответственного за ведение Паспорта.

3.3. Осуществлять контроль соответствия Паспорта действительной информации об ОО, дорожной обстановке вблизи ОО, работе по профилактике детского дорожно-транспортного травматизма, проводимой в ОО.

3.4. Разработать план ОО по профилактике ДДТТ на 2019-2020 учебный год в соответствии с Примерными планами ОО по профилактике ДДТТ (Приложения 2-3).

3.5. Сформировать из учащихся 1-4 классов отряд юных инспекторов дорожного движения. Разработать программу обучения отряда.

3.6. На педагогическом совете и общем родительском собрании ОО сформировать инициативную группу «Родительский патруль». Разработать план мероприятий «Родительского патруля» по защите прав и предупреждению правонарушений ПДД среди детей и подростков, профилактике детского дорожно-транспортного травматизма на текущий учебный год.

3.7. В первую и последнюю неделю каждой учебной четверти ежедневно на последнем уроке во всех классах проводить «минутки безопасности» и напоминать детям о необходимости соблюдения ПДД, обращая внимание детей на погодные условия и особенности улично-дорожной сети.

3.8. В целях развития у детей и подростков навыков безопасного участия в дорожном движении в течение учебного года организовывать пешеходные экскурсии с приглашением представителя ГИБДД, в ходе которых обращать внимание учащихся на объекты улично-дорожной сети, которые находятся на маршруте безопасных подходов к ОО.

3.9. Систематически проводить инструктажи с учащимися в салонах школьных автобусов по закреплению навыков безопасного поведения пассажиров.

3.10. Предоставлять в ОГИБДД ежемесячный отчет по обучению детей и подростков навыкам безопасного поведения на улицах и дороге по установленной форме (до 29 числа каждого месяца).

3.11. При поступлении карточек о нарушении ПДД учащимися ОО, направлять в ОГИБДД сведения о проведенной с нарушителями работе.

3.12. Обеспечить участие образовательной организации в общегородских мероприятиях, направленных на профилактику ДДТТ.

3.13. Проводить мероприятия (беседы, конкурсы, викторины и соревнования) по формированию и закреплению у детей навыков безопасного поведения на улицах и дорогах, в строгом соответствии с рабочей программой по обучению детей и подростков навыкам безопасного поведения на улицах и дорогах, планом ОО по профилактике ДДТТ на 2019-2020 учебный год.

3.14. Предусмотреть проведение родительских собраний с участием сотрудников ОГИБДД, обеспечить доведение до родителей, имеющих личный автомобильный транспорт, информации о возможности наступления тяжких последствий в случае нарушений ПДД, в частности, в результате не применения ремней безопасности и специальных детских удерживающих устройств, а также при управлении современными средствами передвижения.

3.15. В срок до 23 сентября 2019 года предоставить в ОГИБДД документы и сведения по списку в электронном виде, а также в форме таблицы (Приложение 4):

приказ о назначении ответственного за обучение детей и подростков Правилам дорожного движения, навыкам безопасного поведения на улицах и дорогах;

приказ о назначении ответственного за ведение Паспорта;

план мероприятий по профилактике ДДТТ на 2019-2020 учебный год;
приказ о формировании в ОО отряда юных инспекторов дорожного движения, список участников;

фото стендов по БДД, в том числе с размещенными схемами безопасных маршрутов «Дом – Образовательная организация – Дом».

3.16. На официальном интернет-сайте ОО создать раздел «Дорожная безопасность», в котором размещать актуальный Паспорт дорожной безопасности ОО, а также иную информацию, направленную на профилактику ДДТТ.

4. Инспектору по пропаганде БДД ОГИБДД (М.В. Смирновой):

4.1. Оказывать ОО методическую помощь в вопросах организации работы по обучению детей и подростков навыкам безопасного поведения на улицах и дорогах города, а также содействие по созданию на сайтах ОО странички «Дорожная безопасность» с актуальной информацией по БДД для родителей и обучающихся. Осуществлять контроль наполняемости и содержания размещенной профилактической информации.

4.2. Проводить занятия по профилактике ДДТТ в ОО.

4.3. Вести учёт состояния ДДТТ на территории МО ГО «Воркута».

4.4. Координировать проведение профилактической работы по безопасности дорожного движения ОГИБДД, УпрО.

4.5. Не менее 1 раза в полугодие организовывать семинар-совещание с преподавательским составом ОО по вопросам профилактики дорожно-транспортного травматизма.

4.6. В рамках работы организовать широкомасштабное освещение в средствах массовой информации всех проводимых мероприятий и направлять информацию на официальный сайт Госавтоинспекции.

5. Инспектору по пропаганде БДД ОГИБДД (М.В. Смирновой) совместно с главным специалистом 5 квалификационного уровня УпрО (Г.Г. Кошман):

5.1. В течение сентября т.г. осуществить проверку организованных перевозок групп детей в пути следования школьными автобусами на предмет соблюдения требований законодательства и норм безопасности педагогами, сопровождающими обучающихся во время поездки.

5.2. При проверке руководствоваться графиком движения школьных автобусов разового и регулярного подвоза обучающихся.

5.3. В случае выявления при проверке недостатков, в трехдневный срок уведомить начальника УпрО.

6. Контроль исполнения приказа возложить по направлениям деятельности на начальника ОГИБДД майора полиции А.А. Нежинцова, заместителей начальника УпрО Е.А. Ермулину, Л.И. Компанец.

7. Приказ довести до заинтересованных лиц.

Начальник ОМВД России
по г. Воркуте
полковник полиции


И. Безман

И.о.начальника УпрО
администрации МО ГО
«Воркута»


С. Свекровкина

**План мероприятий по профилактике
детского дорожно-транспортного травматизма на 2019-2020 учебный год**

№ п/п	Мероприятия	Сроки	Ответственный
1.	Совместное совещание руководителей УпрО, ГИБДД по предотвращению роста ДДТТ и планированию работы по профилактике в ОО на 2019-2020 учебный год	до 20 сентября 2019	Буткова Е.А. Эмих Н.В. Смирнова М.В.
2.	Проведение совместного совещания ответственных за безопасность дорожного движения общеобразовательных организаций с руководством ОГИБДД	1 раз в полугодие	Буткова Е.А. Смирнова М.В.
3.	Проведение совместного совещания ответственных за безопасность дорожного движения дошкольных организаций с руководством ГИБДД	1 раз в полугодие	Смирнова М.В. Эмих Н.В.
4.	Обсуждение вопросов организации работы по профилактике ДДТТ на городской комиссии по БДД	по графику работы комиссии	Буткова Е.А. Попов К.М. Эмих Н.В.
5.	Проверка ОО на предмет готовности к проведению профилактической работы по обучению детей и подростков навыкам безопасного поведения на улицах и дорогах	до 03 октября 2019	Буткова Е.А. Эмих Н.В. Смирнова М.В.
6.	Проведение родительских собраний с тематикой по предупреждению ДДТТ	в течение учебного года	Смирнова М.В. руководители ОО
7.	Проведение профилактического мероприятия «Внимание – дети!»	август- сентябрь 2019, май-июнь 2020	Буткова Е.А. Эмих Н.В. Смирнова М.В.
8.	Акции, направленные на пропаганду использования световозвращающих элементов	сентябрь 2019	Буткова Е.А. Смирнова М.В.
9.	Координация деятельности отрядов ЮИД в ОО	в течение учебного года	Буткова Е.А. Смирнова М.В.
10.	Проведение городского этапа конкурса юных инспекторов дорожного движения «Безопасное колесо», подготовка к республиканскому этапу	февраль 2020, сентябрь 2020	Буткова Е.А. Смирнова М.В.
11.	«Зелёный огонёк» - творческий конкурс на знание Правил дорожного движения	февраль 2020	Эмих Н.В. Смирнова М.В.

	среди детей дошкольного возраста		
12.	Конкурс детского творчества «Радужная зебра»	июнь 2020	Эмих Н.В. Смирнова М.В.
13.	Проведение мероприятий «Родительский патруль»	в течение учебного года	Буткова Е.А. Эмих Н.В. Смирнова М.В.
14.	Пропагандистские мероприятия «Работаем на безопасность!»	в течение учебного года	Буткова Е.А. Смирнова М.В.
15.	Обследование ОО на предмет состояния обучения несовершеннолетних правилам безопасного поведения на дорогах и профилактической работы по предупреждению ДДТТ	по фактам ДТП с участием несовершеннолетних, по фактам неудовлетворительной работы ОО по ДДТТ	Буткова Е.А. Эмих Н.В. Смирнова М.В.
16.	Проведение в ОО открытых мероприятий по БДД	в течение учебного года	руководители ОО
17.	Проведение в ОО занятий по обучению детей навыкам безопасного поведения на улицах и дорогах	не реже 1 раза в 2 недели	руководители ОО
18.	Проведение в ОО бесед на тему безопасности дорожного движения с родительским коллективом	не реже 1 раза в 2 месяца	руководители ОО
19.	Обновление стендов (уголков) по БДД, мини улиц	в течение учебного года	руководители ОО
20.	Оказание методической помощи ОО по профилактике ДДТТ	постоянно	Смирнова М.В.
21.	Проведение личным составом ГИБДД в ОО инструктажей по БДД с администрацией и детьми	в течение учебного года	Смирнова М.В.
22.	Проведение работы с карточками учёта нарушений ПДД несовершеннолетними участниками дорожного движения	постоянно	Буткова Е.А. Смирнова М.В.
23.	Агитационно-разъяснительная работа по профилактике ДДТТ через средства массовой информации	постоянно	Смирнова М.В.
24.	Разработка памяток, листовок, брошюр по профилактике ДДТТ	постоянно	Смирнова М.В.

Приложение 2
к Приказу ОМВД России по г.Воркуте,
УпрО администрации МО ГО «Воркута»
от .09.2019 № /

Примерный план мероприятий общеобразовательной организации по профилактике детского дорожно-транспортного травматизма на 2019-2020 учебный год

№ п/п	Мероприятия	Сроки	Ответственный
1.	Совещание педагогического коллектива по вопросам планированию работы по профилактике ДДТТ в ОО на 2019-2020 учебный год	до 20 сентября 2019	ответственный за БДД
2.	Участие в совещаниях ответственных за безопасность дорожного движения общеобразовательных организаций, организуемых ОГИБДД	1 раз в полугодие	ответственный за БДД
3.	Оказание методической помощи педагогам по профилактике ДДТТ	постоянно	ответственный за БДД
4.	Подготовка к проверке ОО на предмет готовности к проведению профилактической работы по обучению детей и подростков навыкам безопасного поведения на улицах и дорогах	до 01 октября 2019	зам.директора по ВР
5.	Проведение родительских собраний с тематикой по предупреждению ДДТТ	не реже 2 раз в год	директор ОО
6.	Проведение в ОО бесед на тему безопасности дорожного движения с родительским коллективом	не реже 1 раза в 2 месяца	ответственный за БДД
7.	Проведение профилактического мероприятия «Внимание – дети!»	август-сентябрь 2019, май-июнь 2020	зам.директора по ВР
8.	Участие в акциях, по пропаганде использования световозвращающих элементов	сентябрь 2019	ответственный за БДД
9.	Координация деятельности отряда ЮИД в ОО	в течение учебного года	ответственный за БДД
10.	Участие в городском этапе конкурса юных инспекторов дорожного движения «Безопасное колесо»	февраль 2020	ответственный за БДД
11.	Проведение мероприятий «Родительский патруль»	в течение учебного года	зам.директора по ВР
12.	Организация и проведение пропагандистских мероприятий «Работаем на безопасность!»	в течение учебного года	ответственный за БДД

13.	Проведение в ОО открытых мероприятий по БДД	в течение учебного года	зам.директора по ВР
14.	Проведение в ОО занятий по обучению детей навыкам безопасного поведения на улицах и дорогах	не реже 1 раза в 2 недели	ответственный за БДД
15.	Обновление стендов (уголков) по БДД, мини улиц	в течение учебного года	ответственный за БДД
16.	Проведение работы с несовершеннолетними нарушителями ПДД	постоянно	зам.директора по ВР
17.	Предоставление отчетов по БДД в ОГИБДД	до 29 числа каждого месяца	ответственный за БДД
18.	Агитационно-разъяснительная работа по профилактике ДДТТ через сайты ОО	постоянно	ответственный за БДД
19.	Разработка памяток, листовок, брошюр по профилактике ДДТТ	постоянно	ответственный за БДД

Приложение 4
к Приказу ОМВД России по г.Воркуте,
УпрО администрации МО ГО «Воркута»
от 25.09.2018 № 245 /1323

**Примерный план мероприятий дошкольной организации по профилактике
детского дорожно-транспортного травматизма
на 2018-2019 учебный год**

№ п/п	Мероприятия	Сроки	Ответственный
1.	Совещание педагогического коллектива по вопросам планированию работы по профилактике ДДТТ в ОО на 2019-2020 учебный год	до 20 сентября 2019	ответственный за БДД
2.	Участие в совещаниях ответственных за безопасность дорожного движения дошкольных организаций, организуемых ОГИБДД	1 раз в полугодие	ответственный за БДД
3.	Оказание методической помощи воспитателям по профилактике ДДТТ	постоянно	ответственный за БДД
4.	Подготовка к проверке ОО на предмет готовности к проведению профилактической работы по обучению детей и подростков навыкам безопасного поведения на улицах и дорогах	до 01 октября 2019	ст.воспитатель
5.	Проведение родительских собраний с тематикой по предупреждению ДДТТ	не реже 2 раз в год	заведующий ОО
6.	Проведение в ОО бесед на тему безопасности дорожного движения с родительским коллективом	не реже 1 раза в 2 месяца	ответственный за БДД
7.	Проведение профилактического мероприятия «Внимание – дети!»	август-сентябрь 2019, май-июнь 2020	ст.воспитатель
8.	Участие в акциях, по пропаганде использования световозвращающих элементов	сентябрь 2019	ответственный за БДД
9.	«Зелёный огонёк» - творческий конкурс на знание Правил дорожного движения среди детей дошкольного возраста	февраль 2020	ст.воспитатель
10.	Конкурс детского творчества «Радужная зебра»	июнь 2020	ст.воспитатель
11.	Проведение мероприятий «Родительский патруль»	в течение учебного года	ст.воспитатель
12.	Организация и проведение пропагандистских мероприятий «Работаем на безопасность!»	в течение учебного года	ответственный за БДД

13.	Проведение в ОО открытых мероприятий по БДД	в течение учебного года	Ст.воспитатель
14.	Проведение в ОО занятий по обучению детей навыкам безопасного поведения на улицах и дорогах	не реже 1 раза в 2 недели	Ответственный за БДД
15.	Обновление стендов (уголков) по БДД, мини улиц	в течение учебного года	Ответственный за БДД
16.	Предоставление отчетов по БДД в ОГИБДД	до 29 числа каждого месяца	Ответственный за БДД
17.	Агитационно-разъяснительная работа по профилактике ДДТТ через сайты ОО	постоянно	Ответственный за БДД
18.	Разработка памяток, листовок, брошюр по профилактике ДДТТ	постоянно	Ответственный за БДД

Приложения 2

**Приказ о назначении
ответственного педагога
по профилактике детского дорожно-
транспортного травматизма
(2019 - 2020 учебный год)**

Администрация муниципального образования городского округа «Воркута»

**Муниципальное бюджетное дошкольное образовательное учреждение
«Детский сад №41 «Белоснежка» г. Воркуты**

«Челядьбс 41 №-а видзашн «Белоснежка» школабдз велбдан муниципальнбй събмкуд
учрежденке Воркута к.

ПРИКАЗ

31 августа 2019 г.

№01-20/143

Об организации работы, направленной на профилактику детского дорожно-транспортного травматизма МБДОУ «Детский сад № 41» г. Воркуты на 2019 - 2020 учебный год

Для обеспечения эффективной работы по изучению правил дорожного движения и активизации деятельности по профилактике детского дорожно-транспортного травматизма в 2019 - 2020 учебном году,

ПРИКАЗЫВАЮ:

1. Назначить ответственных лиц за обучение воспитанников Правилам дорожного движения, навыкам безопасного поведения на улицах и дорогах воспитателя Высоцкую Е.И. корпус 1, Севастьянову Т.Н. корпус 2.
2. Ответственным лицам за обучение воспитанников Правилам дорожного движения, навыкам безопасного поведения на улицах и дорогах воспитателям (Высоцкой Е.И., Севастьяновой Т.Н.):
 - 2.1. предоставлять в ОГИБДД ежемесячный отчет по обучению воспитанников навыкам безопасного поведения на улицах и дорогах по установленной форме (до 29 числа каждого месяца).
3. Утвердить план мероприятий направленный на профилактику детского дорожно-транспортного травматизма на 2019 – 2020 учебный год (приложение №1).
4. Старшему воспитателю (Хариной Д.В.):
 - 4.1. предусмотреть проведение родительского собрания с участием сотрудника ОГИБДД;
 - 4.2. принимать участие МБДОУ «Детский сад № 41» г. Воркуты в общегородских мероприятиях, направленных на профилактику детского дорожно-транспортного травматизма.
5. Педагогам групп и узким специалистам:
 - 5.1 планировать проведение мероприятий (бесед, конкурсов, викторин и соревнований) по формированию и закреплению у детей навыков безопасного поведения на улицах и дорогах, в том числе при участии инспектора ОГИБДД.
6. Назначить ответственным лицом за ведение Паспорта дорожной безопасности старшего воспитателя Харину Д.В.
7. Контроль за исполнением данного приказа оставляю за старшим воспитателем.

Заведующий МБДОУ



Т.В. Миронова

Приложения 3

План мероприятий по профилактике детского дорожно- транспортного травматизма (2019 - 2020 учебный год)



УТВЕРЖДЕНО
приказом заведующего
от 30 августа 2019 г. № 01-20/143

**План мероприятий,
направленных на профилактику детского дорожно – транспортного травматизма,
на 2019 – 2020 учебный год в МБДОУ «Детский сад № 41» г. Воркуты**

№	Мероприятия	Сроки	Ответственный (Ф.И.О)
1.	Совещание педагогического коллектива по вопросам планированию работы по профилактике ДДТТ в ОО на 2019 - 2020 учебный год	до 01 октября 2019 г.	ответственные за обучение ПДД Высоцкая Е.И. Севастьянова Т.Н.
2.	Участие в совещаниях ответственных за безопасность дорожного движения и руководства ОГИБДД	1 раз в полугодие, по фактам ДТП с воспитанниками ДОУ	ответственные за обучение ПДД Высоцкая Е.И. Севастьянова Т.Н.
3.	Оказание методической помощи воспитателям по профилактике ДДТТ	постоянно	ответственные за обучение ПДД Высоцкая Е.И. Севастьянова Т.Н.
4.	Подготовка к проверке на предмет готовности к проведению профилактической работы, направленной на обучение детей навыкам безопасного поведения на улицах и дорогах	до 01 октября 2019 г.	старший воспитатель Харина Д.В
5.	Проведение родительских собраний с тематикой по предупреждению ДДТТ	не реже 2 раз в год	Заведующий МБДОУ Миронова Т.В.
6.	Проведение в ОО бесед на тему безопасности дорожного движения с родительским коллективом	не реже 1 раза в 2 месяца	ответственные за обучение ПДД Высоцкая Е.И. Севастьянова Т.Н.
7.	Проведение профилактического мероприятия «Внимание дети!»	август - сентябрь 2019 г. май – июнь 2020 г.	старший воспитатель Харина Д.В.
8.	Участие в акциях, по пропаганде использования световозвращающих элементов	октябрь 2019 г.	ответственные за обучение ПДД Высоцкая Е.И. Севастьянова Т.Н.
9.	«Зелёный огонёк» - творческий конкурс на знание Правил дорожного движения среди детей дошкольного возраста	февраль 2020 г.	старший воспитатель Харина Д.В.
10.	Конкурс детского творчества «Радужная зебра»	июнь 2020 г.	старший воспитатель Харина Д.В.
11.	Проведение мероприятий «Родительский патруль»	в течении учебного года	старший воспитатель Харина Д.В.
12.	Организация и проведение пропагандистских мероприятий «Работаем на безопасность!»	в течении учебного года	ответственные за обучение ПДД Высоцкая Е.И. Севастьянова Т.Н.
13.	Проведение в ОО открытых мероприятий по БДД	в течении учебного года по плану	старший воспитатель Харина Д.В.

14.	Проведение занятий по обучению детей навыкам безопасного поведения на улицах и дорогах	2 раза в месяц по плану	воспитатели дошкольных групп
15.	Проведение бесед на тему безопасности дорожного движения с родительским коллективом	не реже 1 раза в 2 месяца	старший воспитатель Харина Д.В.
16.	Обновление стендов (уголков) по БДД, мини – улиц	в течении учебного года	ответственные за обучение ПДД Высоцкая Е.И. Севастьянова Т.Н.
17.	Предоставление отчётов по БДД в ГИБДД	до 29 числа каждого месяца	ответственные за обучение ПДД Высоцкая Е.И. Севастьянова Т.Н.
18.	Агитационно-разъяснительная работа по профилактике ДДТТ через сайты ОО	постоянно	ответственные за обучение ПДД Высоцкая Е.И. Севастьянова Т.Н.
19.	Разработка памяток. Листовок, брошюр по профилактике ДДТТ	постоянно	ответственные за обучение ПДД Высоцкая Е.И. Севастьянова Т.Н.

Приложение 4

Родительский патруль

Администрация муниципального образования городского округа «Воркута»

**Муниципальное бюджетное дошкольное образовательное учреждение
«Детский сад №41 «Белоснежка» г. Воркуты**

«Челядь»с 41 №-а видзанін «Белоснежка» школаодз велодан муниципальной съёмкуд учреждение Воркута к.

П Р И К А З

14 сентября 2018 г.

№ 01-20/183/1

**Об организации работы по проведению широкомасштабного мероприятия
«Родительский патруль» в 2018 – 2019 учебном году
в МБДОУ «Детский сад № 41» г. Воркуты**

Во исполнении указания Главного государственного инспектора безопасности дорожного движения Российской Федерации генерал-майора полиции М.Ю. Черникова «О реализации дополнительных мер по стабилизации детского дорожно-транспортного травматизма» от 16.11.2017 г. № 13/8 – 10121, протокола межведомственного совещания по вопросам развития системы профилактики детского дорожно-транспортного травматизма от 21.09.2017 г. № Д07-5/07пр, в целях недопущения аварийности с участием несовершеннолетних, совершенствования сотрудничества специалистов Отдела Государственной инспекции безопасности дорожного движения Отдела Министерства Внутренних дел по г. Воркуте, Управления образования администрации муниципального образования городского округа «Воркута» и образовательных организаций, подведомственных УпрО, в вопросах обучения подрастающего поколения Правилам дорожного движения, навыкам безопасного поведения на улицах и дорогах,

ПРИКАЗЫВАЮ:

1. Организовать проведение на территории МБДОУ «Детский сад № 41» г. Воркуты широкомасштабного мероприятия «Родительский патруль» (согласно утвержденному графику)
2. Старшему воспитателю (Хариной Д.В.) включить проведение широкомасштабного мероприятия «Родительский патруль» в План мероприятий, направленных на профилактику детского дорожно-транспортного травматизма на 2018 – 2019 учебный год.
3. Утвердить:
 - 3.1. Положение о проведении широкомасштабного проведения мероприятия «Родительский патруль» на территории МБДОУ «Детский сад № 41» г. Воркуты (приложение 1).
 - 3.2. Методические рекомендации по организации и проведению широкомасштабного мероприятия «Родительский патруль» (приложение 2).
 - 3.3. Инструктаж по проведению
 - 3.4. План проведения широкомасштабного мероприятия «Родительский патруль» на 2018 – 2019 учебный год в МБДО «Детский сад № 41» г. Воркуты (приложение 4).
4. Ознакомить с приказом всех заинтересованных лиц.
5. Контроль за исполнением приказа оставляю за собой.

Заведующий



Т.Я.Ломакин

**Положение о проведении
на территории МБДОУ «Детский сад № 41» г. Воркута
широкомасштабного мероприятия «Родительский патруль»**

1. Общие положения.

1.1. «Родительский патруль» создается в дошкольной образовательной организации (далее - МБДОУ), из числа родителей (законных представителей) воспитанников, посещающих МБДОУ, с целью защиты их прав и предупреждения нарушений правил дорожного движения, профилактики детского дорожно-транспортного травматизма.

1.2. «Родительский патруль» организует свою работу в тесном взаимодействии с педагогическим коллективом и во исполнение указания Главного государственного инспектора безопасности дорожного движения Российской Федерации генерал-майора полиции М.Ю. Черникова «О реализации дополнительных мер по стабилизации детского дорожно-транспортного травматизма» от 16 ноября 2017 года № 13/8-10121, протокола межведомственного совещания по вопросам развития системы профилактики детского дорожно-транспортного травматизма от 21 сентября 2017 года № Д07-5/07пр.

1.3. «Родительский патруль» организует свой выход в соответствии с утвержденным графиком и после обучения, организованного администрацией МБДОУ.

1.4. График работы «Родительского патруля» составляется Управлением образования МО ГО «Воркута» (далее – УпрО) совместно с ОГИБДД ОМВД России по г. Воркуте (далее – ОГИБДД) и доводится до сведения участников образовательного процесса: педагогов и родителей (законных представителей) воспитанников. Размещается в МБДОУ на стенде по безопасности дорожного движения.

1.5. «Родительский патруль» в своей работе строго соблюдает и руководствуется нормами законов Российской Федерации, Постановлением от 23 октября 1993 г. № 1090 «О правилах дорожного движения» и законом 273 –ФЗ «Об образовании в Российской Федерации», настоящим Положением.

2. Цели и задачи «Родительского патруля»

2.1. Цель работы «Родительского патруля» – привлечение внимания общественности, родителей (законных представителей) воспитанников и детей, посещающих МБДОУ к проблемам аварийности на дорогах, напомнить о необходимости строгого соблюдения Правил дорожного движения (далее – ПДД).

2.2. Задачи «Родительского патруля»:

2.2.1. контролировать соблюдение ПДД водителями транспортных средств, подъезжающих к МДОУ (правильность стоянки и остановки для высадки пассажиров);

2.2.2. контролировать соблюдение ПДД пассажирами транспортных средств (использование ремней безопасности и детских удерживающих устройств, соответствующих весу и возрасту детей);

2.2.3. контролировать соблюдение маршрута «Дом – ДОУ – Дом» родителями (законными представителями) воспитанников и детей, посещающих МБДОУ.

2.3. В случаях выявления правонарушений, «Родительский патруль» делает замечание в корректной форме, рекомендует обратить внимание на соблюдение ПДД, в дальнейшем с родителями (законными представителями) воспитанников и детьми педагоги проводят профилактические беседы воспитательного характера по предупреждению детского дорожно-транспортного травматизма (далее - ДДТТ).

3. Организация работы «Родительского патруля».

3.1. «Родительский патруль» формируется на добровольной основе из числа родителей (законными представителями) воспитанников посещающих МБДОУ. Внесение предложений по кандидатурам членов «Родительского патруля» от родительских комитетов, родительских собраний осуществляется в порядке, установленном локальными актами МБДОУ.

3.2. График выхода МБДОУ на патрулирование утверждается совместным приказом ОМВД России по г. Воркуте и УпрО на календарный год.

3.3. Заведующий МБДОУ, руководствуясь инструкциями, утвержденными совместным приказом ОМВД России по г. Воркуте и УпрО, своевременно с учетом установленных сроков выхода МБДОУ на патрулирование:

3.3.1. утверждает приказом конкретные сроки и время проведения патрулирования,

3.3.2. утверждает состав «Родительского патруля»,

3.3.3. утверждает маршрут патрулирования,

3.3.4. назначает ответственного в МБДОУ за проведение инструктажа с членами «Родительского патруля» и оформление документации по итогам проведения мероприятия.

3.4. В случае изменения сроков или времени выхода «Родительского патруля», состава участников «Родительского патруля» Заведующий МБДОУ вносит изменения в приказ в порядке, предусмотренном инструкциями по делопроизводству.

3.5. Примерные маршруты выходов «Родительского патруля» предусматривают патрулирование наиболее опасных участков дорог, прилегающих к территории МБДОУ.

3.6. Рекомендуемое время патрулирования: в будние дни с 07.15 до 08.00.

3.7. К добровольной деятельности «Родительских патрулей» допускаются лица старше 18 лет, не имеющие отклонений по состоянию физического здоровья, не имеющие правонарушений в области правил дорожного движения. Лица, утвержденные приказом Заведующего МБДОУ, в соответствии с графиком перед патрулированием проходят инструктаж, знакомятся с нормативной документацией, после чего расписываются в журнале инструктажей.

3.8. Итоги работы «Родительского патруля» МБДОУ оформляются документально, рассматриваются на заседаниях родительского комитета и родительских собраниях.

3.9. Количественный состав «Родительского патруля» составляет не менее 10 и не более 20 человек, обеспечивается представительство родителей (законных представителей) воспитанников различных возрастных групп, обеспечивается дежурство (патрулирование) каждого участка утвержденного маршрута двумя членами «Родительского патруля» в специальных жилетах со световозвращающими элементами, имеющими при себе свистки для подачи предупреждающего сигнала.

3.10. Члены «Родительского патруля» не имеют права:

3.10.1. вступать с участниками дорожного движения в конфликтные ситуации,

3.10.2. использовать ненормативную лексику,

3.10.3. допрашивать правонарушителей с целью установления личности, если те отказываются называть свои данные,

3.10.4. отвечать на провокации со стороны правонарушителей,

3.10.5. мешать участникам в пересечении дороги, когда те уже вступили на дорогу,

3.10.6. останавливать транспортные средства на ходу.

3.11. участники «Родительского патруля» должны быть предельно вежливыми, говорить по существу и обращать внимание, прежде всего, на необходимость соблюдения ПДД во избежание случаев травматизма, смертности и правонарушений на дорогах.

4. Обязанности членов родительского патруля.

4.1. «Родительский патруль» осуществляет патрулирование в микрорайоне МБДОУ в соответствии с разработанным и утвержденным маршрутом.

4.2. «Родительским патрулем» выявляются причины и условия, способствующие совершению правонарушений среди родителей (законных представителей) воспитанников

посещающих МБДОУ и детей. Вносятся предложения по устранению причин детского дорожно-транспортного травматизма.

4.3. В ходе широкомасштабного мероприятия «Родительский патруль» выявляет родителей (законных представителей) воспитанников посещающих МБДОУ, склонных к совершению правонарушений, своим поведением отрицательно влияющих на детей.

4.4. По итогам «Родительского патруля» Заведующий МБДОУ готовит аналитическую справку, в которой указывается дата и время, место проведения, результаты проведения мероприятия.

5. Документация «Родительского патруля».

5.1. Документация широкомасштабного мероприятия «Родительский патруль» собирается, обобщается и хранится в ОГИБДД у инспектора по пропаганде безопасности дорожного движения, курирующего вопросы профилактики детского дорожно-транспортного травматизма.

5.2. К документации «Родительского патруля» относится:

5.2.1. График выхода «Родительского патруля» на территории МО ГО «Воркута», утвержденный на календарный год совместным приказом ОМВД России по г. Воркуте и УпрО.

5.2.2. Контрольно-наблюдательное дело, содержащее:

- копия приказа Заведующего МБДОУ о проведении широкомасштабного мероприятия «Родительский патруль»;

- лист проведения инструктажа с членами «Родительского патруля» о правилах проведения мероприятия;

- аналитическая справка по итогам проведения мероприятия.

5.3. Заведующий МБДОУ не позднее 2-х дней после проведения мероприятия направляет в ОГИБДД материалы по итогам проведения патрулирования, указанные в п.п. 5.2.2., для формирования контрольно-наблюдательного дела по организации широкомасштабного мероприятия «Родительский патруль».

**Методические рекомендации
по организации и проведению широкомасштабного мероприятия
«Родительский патруль» с участием представителей родительских сообществ**

1. Общие положения

Широкомасштабное мероприятие «Родительский патруль» создается для участия родителей (законных представителей) воспитанников посещающих МБДОУ в профилактике детского дорожно-транспортного травматизма (далее – ДДТТ).

В первую очередь определяются ответственные лица. Ежегодно в начале учебного года на общем родительском собрании МБДОУ выбирается наиболее активные представители, которые сами изъявляют желание участвовать в мероприятиях по безопасности дорожного движения (далее – БДД). Чаще всего эти же родители являются членами Родительских комитетов, как люди с активной гражданской позицией.

Широкомасштабное мероприятия «Родительский патруль» фиксируются в Плане мероприятий, направленных на профилактику детского дорожно-транспортного травматизма, на текущий учебный год, утверждаемом ОМВД России по г. Воркуте, Управлением образования администрации МО ГО «Воркута» (далее – УпрО).

«Родительский патруль» проводится по двум направлениям:

- контроль соблюдения правил дорожного движения детьми по пути следования в МБДОУ и контроль использования обучающимися световозвращающих элементов на одежде;

- контроль соблюдения правил перевозки детей к МБДОУ и обратно домой.

В начале года УпрО совместно с ГИБДД формируется график проведения в МБДОУ широкомасштабного мероприятий «Родительский патруль».

По итогам широкомасштабного мероприятия «Родительский патруль» проводится анализ, делаются выводы, строится дальнейшая работа. О проведении мероприятия публикуется информация на сайте МБДОУ.

2. Алгоритм организации широкомасштабного мероприятия «Родительский патруль» по соблюдению ПДД детьми-пешеходами.

Порядок проведения мероприятия:

2.1. проведение анализа маршрутов движения родителей (законных представителей) воспитанников посещающих МБДОУ и детей от дома к МБДОУ, выявление мест опасных и безопасных для перехода, возможного нарушения ПДД взрослыми и детьми;

2.2. на основании данных анализа составляется дислокация «Родительских патрулей», приближенных к МБДОУ;

2.3. из числа родителей (законных представителей) воспитанников посещающих МБДОУ выбираются наиболее активные мамы и папы (бабушки, дедушки), которые вместе с педагогами будут патрулировать район МБДОУ. Решение о количестве участников принимает администрация МБДОУ;

2.4. участники «Родительских патрулей» обеспечиваются жилетами со световозвращающими элементами;

2.5. в случае, если родители (законные представители) воспитанников и дети, собираются переходить дорогу вне пешеходного перехода (лучше, если этот факт будет зафиксирован на фото), «Родительский патруль» направляет его на безопасное место (пешеходный переход или регулируемый перекресток);

2.6. в случае нарушения родителями (законными представителями) воспитанников посещающих МБДОУ и детьми правил перехода, «Родительский патруль» фиксирует данный факт и передает Заведующему МБДОУ после окончания мероприятия;

2.7. мероприятие проводится с 07.15 до 08.00

2.8. По итогам проведения широкомасштабного мероприятия репортаж размещаются на сайте МБДОУ. Видео и фотоматериалы, снятые при проведении «Родительского патруля» используются для демонстрации на родительских собраниях (с соблюдением требований к защите прав и законных интересов несовершеннолетних).

3. Примерный план проведения мероприятия «Родительский патруль» по соблюдению ПДД родителями (законными представителями) воспитанников посещающих МБДОУ.

Акция инициирована ОГИБДД ОМВД России по г. Воркуте и проводится при поддержке Управления образования МО ГО «Воркута».

Дата проведения: с _____ по _____ 201_ года

Место проведения: улично-дорожная сеть вблизи МБДОУ «Детский сад № 41» г. Воркуты

Цель мероприятия: привлечение внимания общественности к проблеме обеспечения безопасности дорожного движения детей с точки зрения опасности сезонных изменений погоды.

Задачи мероприятия:

- способствовать повышению культуры поведения на дороге;
- способствовать снижению тяжести последствий дорожно-транспортных происшествий, уровня детского дорожно-транспортного травматизма;
- способствовать формированию стереотипа правильного поведения на проезжей части в зависимости от погодных условий;
- способствовать повышению уровня ответственности родителей (законных представителей) за формирование у детей навыка правильного, безопасного поведения на проезжей части.

Целевая аудитория мероприятия: родители (законные представители) воспитанников посещающих МБДОУ и дети – пешеходы.

Обоснование необходимости проведения мероприятия: несмотря на наличие у родителей (законных представителей) воспитанников посещающих МБДОУ и детей схем безопасных маршрутов движения к МБДОУ, зачастую дети и родители (законные представители) не пользуются рекомендованными маршрутами. Организаторы мероприятия делают вывод о том, что маленькие пешеходы при переходе проезжей части руководствуются привычкой. Для того, чтобы обратить внимание на эту проблему и тем самым способствовать формированию устойчивой привычки строгого соблюдения Правил дорожного движения, и организована данное мероприятие.

Участники:

- Заведующий МБДОУ;
- старший воспитатель;
- ответственные педагоги за организацию деятельности по профилактике детского дорожно-транспортного травматизма
- представители родительской общественности МБДОУ;
- представители ГИБДД;
- воспитанники МБДОУ;
- представители средств массовой информации.

Материалы о проведении и об итогах мероприятия публикуются на сайте МБДОУ, а также направляются для размещения на официальном сайте Госавтоинспекции, УпрО.

Инструктаж по проведению широкомасштабного мероприятия «Родительский патруль».

Продолжительность инструктажа не должна превышать 30 минут.

Должностные лица при проведении инструктажа обязаны:

1. Убедиться в готовности участников к мероприятию, принять меры по устранению выявленных недостатков (нетрезвый, больной, одет не по погоде и т.д. недостатки устраняются по мере возможности).
2. Обеспечить участников мероприятия жилетами со световозвращающими элементами, свистками.
3. Довести цели и задачи мероприятия.
4. Довести права и обязанности участников мероприятия.
5. Довести информацию о состоянии аварийности на территории города (по итогам прошедшего месяца).
6. Обозначить место, время патрулирования для каждой группы родителей (законных представителей). Обменяться контактными телефонами для осуществления взаимодействия.
7. Разъяснить порядок действий на каждом участке патрулирования, формы общения с родителями (законными представителями) и детьми, при этом разобрать наиболее характерные тактические приемы несения службы.
8. Место патрулирования выбирается так, чтобы участник был отчетливо виден возможно большему количеству участников движения и имел возможность для своевременного пресечения правонарушений.

Действия на месте патрулирования.

1. При обнаружении недостатков в состоянии дорог и инженерных сооружений, создающих помехи для дорожного движения или его безопасности участник мероприятия сообщает ответственному, который передает информацию в ГИБДД и для указания в аналитической справке (сломан дорожный знак, не работает светофор, провалился асфальт и т.д.)
2. При общении со взрослыми пешеходами участник должен стоять вполоборота в одном шаге от пешехода (самозащита)
3. В целях обеспечения личной безопасности участник должен выбирать место патрулирования так, чтобы быть отчетливо видным участникам дорожного движения и иметь возможность для своевременного пресечения правонарушения.
4. В темное время суток и в условиях ограниченной видимости находиться на освещенных участках дорог.
5. Избегать нахождения на скользких участках дорожного покрытия.
6. При общении с водителями транспортного средства в темное время суток выбирать наиболее освещенный участок дороги.
7. Находиться рядом с транспортным средством следует так, чтобы исключить водителю возможность нанесения удара при резком открытии двери или внезапном начале движения. Не рекомендуется стоять перед или позади транспортного средства.
8. Избегать нахождения на проезжей части дороги или дворовой территории, если это создает помехи для движения другого транспорта или угрозу личной безопасности.
9. При общении с водителями выбирать безопасную дистанцию между собой и водителем, не поворачиваться к нему спиной и вести наблюдение за лицами, находящимися в транспортном средстве или рядом с ним. Другие участники патруля должны занимать положение, позволяющее обеспечивать взаимную страховку.

**План проведения широкомасштабного мероприятия «Родительский патруль»
на 2018 – 2019 учебный год в МБДО «Детский сад № 41» г. Воркуты**

№	Мероприятия	Сроки	Ответственные
1.	Издание приказа «Об организации работы по проведению широкомасштабного мероприятия «Родительский патруль» в 2018 – 2019 учебном году в МБДОУ «Детский сад № 41» г. Воркуты»	сентябрь 2018 г.	Заведующий МБДОУ Ломакина Т.Я.
2.	Проведение анализа маршрута движения детей от дома к МБДОУ, выявление опасных и безопасных мест для перехода проезжей части, возможного нарушения ПДД взрослыми и детьми.	октябрь 2018 г.	Ответственные педагоги за БДД Севастьянова Т.Н., Высоцкая Е.И.
3.	Выбор участников «Родительского патруля» из наиболее активных родителей (законных представителей), в том числе бабушки и дедушки, которые вместе с педагогами будут патрулировать район МБДОУ «Детский сад № 41» г. Воркуты (корпус 1, корпус 2)	декабрь 2018 г.	Заведующий МБДОУ Ломакина Т.Я., старший воспитатель Харина Д.В., ответственные педагоги за БДД Севастьянова Т.Н., Высоцкая Е.И.
4.	Организационная работа	февраль 2018 г.	Заведующий МБДОУ Ломакина Т.Я., старший воспитатель Харина Д.В., ответственные педагоги за БДД Севастьянова Т.Н., Высоцкая Е.И.
5.	Проведение мероприятия «Родительский патруль»	согласно графика, утвержденного ОГИБДД и УпрО	Заведующий МБДОУ Ломакина Т.Я., старший воспитатель Харина Д.В., ответственные педагоги за БДД Севастьянова Т.Н., Высоцкая Е.И.
6.	Подготовка статьи и фотоматериалов с мероприятия «Родительский патруль»	после проведения мероприятия	старший воспитатель Харина Д.В.
7.	Размещение статьи о мероприятии «Родительский патруль» и фотоматериалов на сайте МБДОУ	после проведения мероприятия	старший воспитатель Харина Д.В.

Приложение 1
к Приказу ОМВД России по г.Воркуте,
УпрО администрации МО ГО «Воркута»
от 31.01.2018 г. № 19 / 110

Положение о проведении на территории МО ГО «Воркута»
мероприятия «Родительский патруль»

1. Общие положения.

1.1. «Родительский патруль» создается в образовательных организациях (далее – ОО) г. Воркуты, из числа родителей, дети которых посещают организацию, с целью защиты их прав и предупреждения нарушений правил дорожного движения, профилактики детского дорожно-транспортного травматизма.

1.2. Родительский патруль организует свою работу в тесном взаимодействии с педагогическим коллективом и во исполнение указания Главного государственного инспектора безопасности дорожного движения Российской Федерации генерал-майора полиции М.Ю. Черникова «О реализации дополнительных мер по стабилизации детского дорожно-транспортного травматизма» от 16 ноября 2017 года № 13/8-10121, протокола межведомственного совещания по вопросам развития системы профилактики детского дорожно-транспортного травматизма от 21 сентября 2017 года № Д07-5/07пр.

1.3. Родительский патруль организует свои выходы в соответствии с утвержденным графиком и после обучения, организованного администрацией ОО.

1.4. График работы родительского патруля составляется Управлением образования МО ГО «Воркута» (далее – УпрО) совместно с ОГИБДД ОМВД России по г. Воркуте (далее – ОГИБДД) и доводится до сведения участников образовательного процесса: учителей, учащихся, их родителей (лиц, их заменяющих). Размещается в ОО на стенде по безопасности дорожного движения.

1.5. Родительский патруль в своей работе строго соблюдает и руководствуется нормами законов Российской Федерации, Постановлением от 23 октября 1993 г. № 1090 «О правилах дорожного движения» и законом 273 –ФЗ «Об образовании в Российской Федерации», настоящим Положением.

2. Цели и задачи родительского патруля

2.1. Цель работы родительского патруля – привлечь внимание общественности, учеников и родителей данной ОО к проблемам аварийности на дорогах, напомнить о необходимости строгого соблюдения Правил дорожного движения (далее – ПДД).

2.2. Задачи родительского патруля:

2.2.1. Контролировать соблюдение ПДД водителями транспортных средств, подъезжающих к ОО (правильность стоянки и остановки для высадки пассажиров);

2.2.2. Контролировать соблюдение ПДД пассажирами транспортных средств (использование ремней безопасности и детских удерживающих устройств, соответствующих весу и возрасту детей);

2.2.3. Контролировать соблюдение маршрута «Дом – ОО – Дом» учениками и родителями ОО.

2.3. В случаях выявления правонарушений, родительский патруль делает замечание в корректной форме, рекомендует обратить внимание на соблюдение ПДД, в дальнейшем с учениками и родителями учителя проводят профилактические беседы воспитательного характера по предупреждению детского дорожно-транспортного травматизма (далее – ДДТТ).

2.4. По факту совершаемого несовершеннолетним правонарушения родительский патруль может обратиться к инспектору по делам несовершеннолетних или ОГИБДД для предотвращения правонарушения и проведения профилактических бесед с законными представителями обучающихся. Обучающиеся, неоднократно нарушающие ПДД РФ, вызываются на Совет профилактики ОО для проведения профилактической работы.

3. Организация работы родительского патруля.

3.1. Родительский патруль формируется на добровольной основе из числа родителей обучающихся ОО. Внесение предложений по кандидатурам членов родительского патруля от родительских комитетов, родительских собраний осуществляется в порядке, установленном локальными актами ОО.

3.2. График выхода ОО на патрулирование утверждается совместным приказом ОМВД России по г. Воркуте и УпрО на календарный год.

3.3. Руководители ОО, руководствуясь инструкциями, утвержденными совместным приказом ОМВД России по г. Воркуте и УпрО, своевременно с учетом установленных сроков выхода ОО на патрулирование:

3.3.1. Утверждают приказом ОО конкретные сроки и время проведения патрулирования,

3.3.2. Утверждают состав родительского патруля,

3.3.3. Утверждают маршрут патрулирования,

3.3.4. Назначают ответственного в ОО за проведение инструктажа с членами родительского патруля и оформление документации по итогам проведения мероприятия.

3.4. В случае изменения сроков или времени выхода родительского патруля, состава участников родительского патруля в приказ руководителя ОО вносятся изменения в порядке, предусмотренном инструкциями по делопроизводству в ОО.

3.5. Примерные маршруты выходов родительского патруля предусматривают патрулирование наиболее опасных участков дорог, прилегающих к ОО.

3.6. Рекомендуемое время патрулирования:

3.6.1. В общеобразовательных учреждениях: в будние дни с 7.30 до 8.15. В случае организованного обучения в ОО в две смены - дополнительное патрулирование с 13.30 до 14.15.

3.6.2. В образовательных учреждениях, реализующих образовательные программы дошкольного образования: в будние дни с 7.15 до 8.00.

3.7. К добровольной деятельности родительских патрулей допускаются лица старше 18 лет, не имеющие отклонений по состоянию физического здоровья и по рекомендации классных руководителей, не имеющие правонарушений в области правил дорожного движения. Лица, утвержденные приказом руководителя ОО, в соответствии с графиком перед патрулированием проходят инструктаж, знакомятся с нормативной документацией, после чего расписываются в журнале инструктажей.

3.8. Итоги работы родительского патруля ОО оформляются документально, рассматриваются на заседаниях родительского комитета ОО и родительских собраниях.

3.9. Количественный состав родительского патруля от одной ОО составляет не менее 10 и не более 20 человек, обеспечивается представительство родителей различных возрастных групп обучающихся, обеспечивается дежурство (патрулирование) каждого участка утвержденного маршрута двумя членами родительского патруля в специальных жилетах со световозвращающими элементами, имеющими при себе свистки для подачи предупреждающего сигнала.

3.10. Члены родительского патруля не имеют права:

3.10.1. Вступать с участниками дорожного движения в конфликтные ситуации,

3.10.2. Использовать ненормативную лексику,

3.10.3. Допрашивать правонарушителей с целью установления личности, если те отказываются называть свои данные,

3.10.4. Отвечать на провокации со стороны правонарушителей,

3.10.5. Мешать участникам в пересечении дороги, когда те уже вступили на дорогу,

3.10.6. Останавливать транспортные средства на ходу.

3.11. Участники родительского патруля должны быть предельно вежливыми, говорить по существу и обращать внимание, прежде всего, на необходимость соблюдения ПДД во избежание случаев травматизма, смертности и правонарушений на дорогах.

4. Обязанности членов родительского патруля.

4.1. Родительский патруль осуществляет патрулирование в микрорайоне ОО в соответствии с разработанным и утвержденным маршрутом.

4.2. Родительским патрулем выявляются причины и условия, способствующие совершению правонарушений среди детей, подростков и родителей. Вносятся предложения по устранению причин детского дорожно-транспортного травматизма.

4.3. В ходе мероприятия родительский патруль выявляет детей, подростков и других лиц, склонных к совершению правонарушений, своим поведением отрицательно влияющих на детей.

4.4. По итогам родительского патруля руководитель ОО готовит аналитическую справку, в которой указывается дата и время, место проведения, результаты проведения мероприятия.

5. Документация родительского патруля.

5.1. Документация широкомасштабного мероприятия «Родительский патруль» собирается, обобщается и хранится в ОГИБДД у инспектора по пропаганде безопасности дорожного движения, курирующего вопросы профилактики детского дорожно-транспортного травматизма.

5.2. К документации родительского патруля относится:

5.2.1. График выхода родительского патруля на территории МО ГО «Воркута», утвержденный на календарный год совместным приказом ОМВД России по г. Воркуте и УпрО.

5.2.2. Контрольно-наблюдательное дело, содержащее:

Копии приказов руководителей ОО о проведении мероприятия «Родительский патруль»;

Листы проведения инструктажа с членами родительского патруля о правилах проведения мероприятия от каждой ОО;

Аналитические справки по итогам проведения мероприятий от каждой ОО.

5.3. Руководитель ОО не позднее 2-х дней после проведения мероприятия направляет в ОГИБДД материалы по итогам проведения патрулирования, указанные в п.п. 5.2.2., для формирования контрольно-наблюдательного дела по организации широкомасштабного мероприятия «Родительский патруль».

Приложение 2
к Приказу ОМВД России по г.Воркуте,
УпрО администрации МО ГО «Воркута»
от 31.01.2018 № 19 / 110

Методические рекомендации
по организации и проведению широкомасштабного мероприятия
«Родительский патруль» с участием представителей родительских сообществ

1. Общие положения

Мероприятие «Родительский патруль» создается для участия родительских комитетов и представителей родительской общественности в профилактике детского дорожно-транспортного травматизма (далее – ДДТТ).

В первую очередь определяются ответственные лица. Ежегодно в начале учебного года на общих родительских собраниях образовательной организации (далее – ОО) выбираются наиболее активные представители, которые сами изъявляют желание участвовать в мероприятиях по безопасности дорожного движения (далее – БДД). Чаще всего эти же родители являются членами Родительских комитетов, как люди с активной гражданской позицией.

Мероприятия «Родительский патруль» фиксируются в Плане мероприятий, направленных на профилактику детского дорожно-транспортного травматизма, на текущий учебный год, утверждаемом ОМВД России по г.Воркуте, Управлением образования администрации МО ГО «Воркута» (далее – УпрО). Данный пункт Плана обязателен для исполнения всеми участниками образовательного процесса, в том числе родителями, а на УпрО и Государственную инспекцию безопасности дорожного движения (далее – ГИБДД) возложена обязанность по организации данного направления деятельности.

«Родительский патруль» проводится по двум направлениям:

контроль соблюдения правил дорожного движения детьми по пути следования в ОО и контроль использования обучающимися световозвращающих элементов на одежде;

контроль соблюдения правил перевозки детей, в том числе по маршрутам движения школьных автобусов к месту проведения учебы и обратно домой.

В начале года УпрО совместно с ГИБДД формируется график проведения ОО мероприятий «Родительский патруль», который после утверждения направляется для ознакомления и реализации в ОО. Рекомендуется проводить это мероприятие не более 21 дня (или 3 недели), но и не ограничиваться одноразовой акцией или одноразовым мероприятием, так как будет утеряна как системность, так и качественный показатель эффективности. Это может быть несколько раз за весь период проведения, или несколько раз в неделю, все зависит от возможностей родителей. Длительность периода обусловлена следующими факторами: за это время обучающиеся привыкают к контролю со стороны взрослых и ведут себя безопасно; взрослые, которые сопровождают детей в ОО, начинают более ответственно относиться к использованию «безопасного маршрута».

По итогам мероприятия «Родительский патруль» проводится анализ, делаются выводы, строится дальнейшая работа. О проведении мероприятия публикуется информация на сайтах ОО, направляется в средства массовой информации.

2. Алгоритм организации мероприятия «Родительский патруль» по соблюдению ПДД детьми-пешеходами.

Порядок проведения мероприятия:

2.1. Проведение анализа маршрутов движения детей от дома к образовательной организации, выявление мест опасных и безопасных для перехода, возможного нарушения ПДД детьми и взрослыми;

2.2. На основании данных анализа составляется дислокация «Родительских патрулей», приближенных к ОО;

2.3. Из числа родительской общественности образовательной организации (это главное условие!) выбираются наиболее активные мамы и папы (бабушки, дедушки), которые вместе с педагогами будут патрулировать район ОО. Решение о количестве участников принимает администрация ОО;

2.4. Участники «родительских патрулей» обеспечиваются жилетами со световозвращающими элементами, на которых размещена надпись «Родительский патруль»;

2.5. В случае, если ребенок собирается переходить дорогу вне пешеходного перехода (лучше, если этот факт будет зафиксирован на фото), «родительский патруль» направляет его на безопасное место (пешеходный переход или регулируемый перекресток) либо взрослые сами сопровождают нарушителя к безопасному месту и контролируют переход;

2.6. В случае нарушения несовершеннолетним правил перехода, «Родительский патруль» фиксирует данный факт и передает руководителю ОО после окончания мероприятия. Администрация ОО оповещает родителей обучающегося о факте нарушения ПДД в рамках акции «Родительский патруль»;

2.7. Мероприятие проводится за 45 минут до начала занятий в ОО;

2.8. По итогам мероприятия репортажи размещаются на сайтах ОО, УпрО. Сотрудники ГИБДД организуют публикацию итогов масштабного мероприятия в местных СМИ. Видео и фотоматериалы, снятые при проведении «Родительского патруля» используются для демонстрации на родительских собраниях (с соблюдением требований к защите прав и законных интересов несовершеннолетних).

3. Примерный план проведения мероприятия «Родительский патруль» по соблюдению ПДД детьми-пешеходами.

Акция инициирована ОГИБДД ОМВД России по г. Воркуте и проводится при поддержке Управления образования МО ГО «Воркута».

Дата проведения: с _____ по _____ 2018 года

Место проведения: улично-дорожная сеть вблизи _____.

Цель акции: привлечь внимание общественности к проблеме обеспечения безопасности дорожного движения детей-пешеходов с точки зрения опасности сезонных изменений погоды

Задачи акции:

способствовать повышению культуры поведения на дороге;

способствовать снижению тяжести последствий дорожно-транспортных происшествий, уровня детского дорожно-транспортного травматизма;

способствовать формированию стереотипа правильного поведения на проезжей части в зависимости от погодных условий;

способствовать повышению уровня ответственности родителей за формирование у детей навыка правильного, безопасного поведения на проезжей части.

Целевая аудитория акции: дети-пешеходы _____ (ОО), взрослые пешеходы (родительская общественность ОО).

Обоснование необходимости проведения акции. Несмотря на наличие у учащихся и воспитанников схем безопасных маршрутов движения к месту учебы, зачастую дети и родители не пользуются рекомендованными маршрутами. Организаторы акции делают вывод о том, что маленькие пешеходы при переходе проезжей части руководствуются привычкой, к сожалению, не всегда правильно заложенной родителями. Для того, чтобы обратить внимание на эту проблему и тем самым способствовать формированию устойчивой привычки строгого соблюдения Правил дорожного движения, и организована данная акция.

Участники:

руководители образовательных организаций;

общественные инспекторы по профилактике детского дорожно-транспортного травматизма, либо должностные лица, ответственные за организацию деятельности по профилактике детского дорожно-транспортного травматизма, образовательных организаций;

представители родительской общественности образовательных организаций муниципального района;
представители ГИБДД;
учащиеся общеобразовательных организаций;
воспитанники дошкольных образовательных организаций;
представители местных средств массовой информации.

Освещение мероприятия в средствах массовой информации. Материалы о проведении и об итогах акции публикуются в местных средствах массовой информации, а также направляются для размещения на официальном сайте Госавтоинспекции, УпрО.

4. Образец аналитической справки о проведении мероприятия «Родительский патруль» по соблюдению ПДД детьми-пешеходами.

Информация
о результатах проведения мероприятия «Родительский патруль»
в _____
наименование образовательной организации

Дата проведения	
Количество обучающихся (воспитанников) в ОО	
Количество обучающихся (воспитанников) ОО, прошедших через «родительские патрули» / процент	
Количество обучающихся (воспитанников) ОО, на одежде которых отсутствуют СВЭ / процент	
Количество зафиксированных фактов нарушения ПДД несовершеннолетними	
Количество проведенных бесед с несовершеннолетними по фактам нарушения ПДД	
Ссылки на информационные материалы о результатах проведенных мероприятий (ссылки на сайты ОО, УпрО)	

Директор

подпись

расшифровка

Подобная система используется при проведении мероприятий по контролю использования световозвращающих элементов.

5. Алгоритм организации мероприятия «Родительский патруль» по соблюдению ПДД водителями при перевозке детей.

Порядок проведения мероприятия:

5.1. Проведение анализа маршрутов движения детей от дома к ОО и выявляют места посадки и высадки пассажиров работа «родительского патруля» осуществляется при подъезде к образовательной организации;

5.2. На основании данных анализа составляется дислокация «Родительских патрулей», которые будут приближены к местам посадки-высадки детей;

5.3. Администрация ОО заблаговременно оповещает родителей о проведении «Родительского патруля» и о необходимости использования ДУУ в соответствии с ростом и весом ребенка;

5.4. Поле полной остановки транспортного средства для высадки пассажиров представители «Родительского патруля» приближаются к автомобилю и просят разрешения посмотреть, как перевозится ребенок;

5.5. При отсутствии детского удерживающего устройства, данный факт фиксируется на фото. По завершению мероприятия «родительский патруль» передает данные о нарушении администрации ОО; водителю вручаются буклеты с указанием видов и типов удерживающих устройств, информация об административной ответственности; водителю сообщается, что данные будут переданы в Госавтоинспекцию для проведения рейдов вблизи ОО;

5.6. Для наибольшего привлечения внимания к проблеме детского дорожно-транспортного травматизма готовится репортаж с места проведения мероприятия, который размещается на сайте ОО.

6. Примерный план проведения мероприятия «Родительский патруль» по соблюдению ПДД водителями при перевозке детей.

Акция инициирована ОГИБДД ОМВД России по г. Воркуте и проводится при поддержке Управления образования МО ГО «Воркута».

Дата проведения: с _____ по _____ 2018 года

Место проведения: улично-дорожная сеть вблизи _____.

Цель акции: привлечь внимание родительской общественности к проблеме обеспечения безопасности дорожного движения детей-пассажиров;

Задачи акции:

способствовать повышению культуры поведения на дороге;

популяризация использования детских удерживающих устройств;

снижение тяжести последствий дорожно-транспортных происшествий, уровня детского дорожно-транспортного травматизма;

повышение уровня ответственности родителей за обеспечение безопасности при перевозке детей в качестве пассажиров.

Целевая аудитория акции: дети-пассажиры _____ (ОО), водители автомобилей (родительская общественность ОО).

Участники:

руководители образовательных организаций;

общественные инспекторы по профилактике детского дорожно-транспортного травматизма, либо должностные лица, ответственные за организацию деятельности по профилактике детского дорожно-транспортного травматизма, образовательных организаций;

представители родительской общественности ОО;

представители ГИБДД;

учащиеся общеобразовательных организаций;

воспитанники дошкольных образовательных организаций;

представители местных средств массовой информации.

7. Образец аналитической справки о проведении мероприятия «Родительский патруль» по соблюдению ПДД водителями при перевозке детей.

Информация
о результатах проведения мероприятия «Родительский патруль»
в _____
наименование образовательной организации

Дата проведения	
Количество обучающихся (воспитанников) в ОО	
Количество обучающихся (воспитанников) ОО, в отношении которых осуществляется подвоз легковым транспортом и школьными автобусами / процент	
Количество фактов нарушения водителями легкового транспорта правил остановки и стоянки транспортных средств вблизи ОО	
Количество обучающихся (воспитанников) ОО, перевозимых без ДУУ или не пристегнутых ремнями безопасности, в том числе в школьных автобусах / процент	
Ссылки на информационные материалы о результатах проведенных мероприятий (ссылки на сайты ОО, УпрО)	

Директор

подпись

расшифровка

РОДИТЕЛЬСКИЙ ПАТРУЛЬ 2019 г.



Администрация муниципального образования городского округа «Воркута»

**Муниципальное бюджетное дошкольное образовательное учреждение
«Детский сад № 41 «Белоснежка» г.Воркуты**

«Челядь»с 41 №-а видзанін «Белоснежка» школаодз велөдан муниципальной съёмкуд учреждение Воркута к.

П Р И К А З

10 января 2019 г

№01-20/11

Об организации работы по профилактике детского дорожно – транспортного травматизма в МБДОУ «Детский сад № 41 «Белоснежка» г.Воркуты

В целях реализации указания Главного государственного инспектора безопасности дорожного движения РФ генерала-майора полиции М.Ю.Черникова «О реализации дополнительных мер по стабилизации детского дорожно-транспортного травматизма» от 16 ноября 2017 года № 13/8-10121, Приказа № 3/15 от 31.01.2019 г. Отдела Министерства Внутренних дел по г. Воркуте и Управления образования администрации муниципального образования городского округа «Воркута» «Об организации образовательными организациями работы по профилактике детского дорожно-транспортного травматизма», обучения подрастающего поколения навыкам безопасного поведения на улицах и дорогах,

ПРИКАЗЫВАЮ:

1. Организовать проведение на территории МБДОУ «Детский сад № 41» г.Воркуты (далее - Учреждение) масштабного мероприятия «Родительский патруль».

Срок: 25 февраля 2019 г. с 06.45 до 08.00ч.

2. Утвердить:

2.1. Состав «Родительского патруля» на 25 февраля 2019 г:

- 2.1.1. Абдуманапов Садирали
- 2.1.2. Щепина Оксана Вячеславовна
- 2.1.3. Мысан-Бондарев Дмитрий Александрович
- 2.1.4. Ильиных Ирина Михайловна
- 2.1.5. Актаева Гульшайыр Каныбековна
- 2.1.6. Москвич Людмила Григорьевна
- 2.1.7. Груздев Михаил Александрович
- 2.1.8. Бажукова Софья Олеговна
- 2.1.9. Схабовская Тереза Алексеевна
- 2.1.10. Пономаренко Юрий Васильевич

2.2. План работы «Родительского патруля» (*Приложение № 2*).

3. График работы «Родительского патруля» с 07.15 до 08.00 ч. Маршрут патрулирования: ул. Гагарина, д. 8А, 9 - подходы к зданию;

ул. Гагарина 10, 9 – 2 пешеходных перехода.

ул. Гагарина торец д. 15 и торец д.16 (библиотека)

4. Задачи работы «Родительского патруля»:

5. Контролировать соблюдение правил дорожного движения детьми по пути следования в ОО и обратно, использования световозвращающих элементов на одежде.

6. Контролировать соблюдение маршрута «Дом-Учреждение-Дом» обучающимися и родителями Учреждения.

7. В случаях выявления правонарушений родительский патруль имеет право в корректной форме делать замечание, обращать внимание на соблюдение правил дорожного движения.

8. По факту совершаемого несовершеннолетними правонарушения родительский патруль может обратиться к инспектору по делам несовершеннолетних или ОГИБДД.

9. Форму листов проведения инструктажа с членами родительского патруля о правилах проведения мероприятия (*Приложение № 2*).

Срок: 2019 год.

10. Форму аналитической справки по итогам проведения мероприятия (*Приложение № 3*).

Срок: до замены новой.

11. Назначить ответственным за проведение инструктажа с членами родительского патруля и оформление документации по итогам проведения мероприятия воспитателя Высоцкую Е.И.

Срок: 25 февраля 2019 г

13. Севастьяновой Т.Н., Высоцкой Е.И. не позднее 1 дня после проведения мероприятия предоставить материалы по итогам проведения «Родительского патруля».

14. Администратору сайта Хариной Д.В. разместить информацию на сайте о проведенном мероприятии «Родительский патруль»

В срок до 28 февраля 2019

Заведующий



Ломакина Т.Я

План проведения мероприятия «Родительский патруль» по соблюдению ПДД детьми-пешеходами.

Акция инициирована ОГИБДД ОМВД России по г. Воркуте и проводится при поддержке Управления образования МО ГО «Воркута».

Дата проведения: с 25.02.2019 г.

Место проведения: улично-дорожная сеть вблизи МБДОУ «Детский сад № 41» г. Воркуты

Цель акции: привлечь внимание общественности к проблеме обеспечения безопасности дорожного движения детей-пешеходов с точки зрения опасности сезонных изменений погоды

Задачи акции:

способствовать повышению культуры поведения на дороге;

способствовать снижению тяжести последствий дорожно-транспортных происшествий, уровня детского дорожно-транспортного травматизма;

способствовать формированию стереотипа правильного поведения на проезжей части в зависимости от погодных условий;

способствовать повышению уровня ответственности родителей за формирование у детей навыка правильного, безопасного поведения на проезжей части.

Целевая аудитория акции: дети-пешеходы МБДОУ «Детский сад № 41» г. Воркуты взрослые пешеходы (родительская общественность ОО).

Обоснование необходимости проведения акции. Несмотря на наличие у учащихся и воспитанников схем безопасных маршрутов движения к месту учебы, зачастую дети и родители не пользуются рекомендованными маршрутами. Организаторы акции делают вывод о том, что маленькие пешеходы при переходе проезжей части руководствуются привычкой, к сожалению, не всегда правильно заложенной родителями. Для того, чтобы обратить внимание на эту проблему и тем самым способствовать формированию устойчивой привычки строгого соблюдения Правил дорожного движения, и организована данная акция.

Участники:

руководители образовательных организаций;

общественные инспекторы по профилактике детского дорожно-транспортного травматизма, либо должностные лица, ответственные за организацию деятельности по профилактике детского дорожно-транспортного травматизма, образовательных организаций;

представители родительской общественности образовательных организаций муниципального района;

представители ГИБДД;

учащиеся общеобразовательных организаций;

воспитанники дошкольных образовательных организаций;

представители местных средств массовой информации.

ИНСТРУКТАЖ

Продолжительность инструктажа не должна превышать 30 минут.

Должностные лица при проведении инструктажа обязаны:

9. Убедиться в готовности участников к мероприятию, принять меры по устранению выявленных недостатков (нетрезвый, больной, одет не по погоде и т.д. недостатки устраняются по мере возможности).

10. Обеспечить участников мероприятия жилетами со световозвращающими элементами, свистками.

11. Довести цели и задачи мероприятия.

12. Довести права и обязанности участников мероприятия.

13. Довести информацию о состоянии аварийности на территории города (по итогам прошедшего месяца).

14. Обозначить место, время патрулирования для каждой группы родителей. Обменяться контактными телефонами для осуществления взаимодействия.

15. Разъяснить порядок действий на каждом участке патрулирования, формы общения с родителями и детьми, при этом разобрать наиболее характерные тактические приемы несения службы.

16. Место патрулирования выбирается так, чтобы участник был отчетливо виден возможно большему количеству участников движения и имел возможность для своевременного пресечения правонарушений.

ДЕЙСТВИЯ НА МЕСТЕ ПАТРУЛИРОВАНИЯ

10. При обнаружении недостатков в состоянии дорог и инженерных сооружений, создающих помехи для дорожного движения или его безопасности участник мероприятия сообщает ответственному, который передает информацию в ГИБДД и для указания в аналитической справки (сломан дорожный знак, не работает светофор, провалился асфальт и т.д.)

11. При общении со взрослыми пешеходами участник должен стоять вполоборота в одном шаге от пешехода (самозащита).

12. В целях обеспечения личной безопасности участник должен выбирать место патрулирования так, чтобы быть отчетливо видимым участникам дорожного движения и иметь возможность для своевременного пресечения правонарушения.

13. В темное время суток и в условиях ограниченной видимости находиться на освещенных участках дорог.

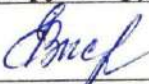

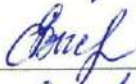


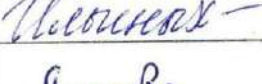

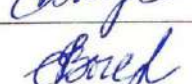

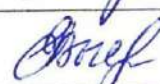





14. Избегать нахождения на скользких участках дорожного покрытия.

15. При общении с водителями транспортного средства в темное время суток выбирать наиболее освещенный участок дороги.

16. Находиться рядом с транспортным средством следует так, чтобы исключить водителю возможность нанесения удара при резком открытии двери или внезапном начале движения. Не рекомендуется стоять перед или позади транспортного средства.

17. Избегать нахождения на проезжей части дороги или дворовой территории, если это создает помехи для движения другого транспорта или угрозу личной безопасности.

18. При общении с водителями выбирать безопасную дистанцию между собой и водителем, не поворачиваться к нему спиной и вести наблюдение за лицами, находящимися в транспортном средстве или рядом с ним. Другие участники патруля должны занимать положение, позволяющее обеспечивать взаимную страховку.

№	Ф.И.О. инструктируемого	Дата	Подпись инструктирующего	Подпись инструктируемого
1.	Абдуманатов Садирали	25.02.2019 г.		
2.	Щепина Оксана Вячеславовна	25.02.2019 г.		
3.	Мысан-Бондарев Дмитрий Александрович	25.02.2019 г.		
4.	Ильиных Ирина Михайловна	25.02.2019 г.		
5.	Актаева Гульшайыр Каныбековна	25.02.2019 г.		
6.	Москвич Людмила Григорьевна	25.02.2019 г.		
7.	Груздев Михаил Александрович	25.02.2019 г.		
8.	Бажукова Софья Олеговна	25.02.2019 г.		
9.	Схабовская Тереза Алексеевна	25.02.2019 г.		
10.	Пономаренко Юрий Васильевич	25.02.2019 г.		

Администрация муниципального образования
городского округа «Воркута»

муниципальное бюджетное дошкольное
образовательное учреждение «Детский сад №41
«Белоснежка» г. Воркуты

«Челядьӧс 41 №а видзанін» «Белоснежка»
школаӧдз велӧдан муниципальной съӧмкуд
учреждение Воркута к.

169912, г. Воркута, ул. Гагарина, д. 9 Б,
тел. 6-38-58, e-mail: snechka41@yandex.ru

ИНН 1103022255

ОГРН 1021100809608

КПП 110301001

Муниципальное казенное учреждение
«Воркутинский Дом Учителя»
Эмих Н.В.

07.03.2019 г. № 01-12/197
на № _____ от _____

Администрация муниципального бюджетного дошкольного образовательного учреждения «Детский сад №41 «Белоснежка» г. Воркуты предоставляет информацию по форме:

Аналитическая справка о проведении мероприятия «Родительский патруль» по соблюдению ПДД детьми-пешеходами.

Информация
о результатах проведения мероприятия «Родительский патруль»
в Муниципальном бюджетном дошкольном образовательном учреждении
«Детский сад №41 «Белоснежка» г. Воркуты

Дата проведения	07.03.2019
Количество обучающихся (воспитанников) в ОО	276
Количество обучающихся (воспитанников) ОО, прошедших через «родительские патрули» / процент	58 чел./21 %
Количество обучающихся (воспитанников) ОО, на одежде которых отсутствуют СВЭ / процент	21 чел./8 %
Количество зафиксированных фактов нарушения ПДД несовершеннолетними	0
Количество проведенных бесед с несовершеннолетними по фактам нарушения ПДД	20 /7 %
Ссылки на информационные материалы о результатах проведенных мероприятий (ссылки на сайты ОО, УпрО)	http://mbdou41vorkuta.ucoz.ru/news/roditelskij_patrul_2019/2019-03-07-363

Заведующий

Т.Я.Ломакина

Администрация муниципального образования городского округа «Воркута»

**Муниципальное бюджетное дошкольное образовательное учреждение
«Детский сад № 41 «Белоснежка» г. Воркуты**

«Челядь» 41 №-а видзанін «Белоснежка» школадз велёдан муниципальной съёмкуд
учреждение Воркута к.

П Р И К А З

14 сентября 2019 г.

№ 01-20/149

**Об организации работы по проведению широкомасштабного мероприятия
«Родительский патруль» в 2019 – 2020 учебном году
в МБДОУ «Детский сад № 41» г. Воркуты**

Во исполнении указания Главного государственного инспектора безопасности дорожного движения Российской Федерации генерал-майора полиции М.Ю. Черникова «О реализации дополнительных мер по стабилизации детского дорожно-транспортного травматизма» от 16.11.2017 г. № 13/8 – 10121, протокола межведомственного совещания по вопросам развития системы профилактики детского дорожно-транспортного травматизма от 21.09.2017 г. № Д07-5/07пр, в целях недопущения аварийности с участием несовершеннолетних, совершенствования сотрудничества специалистов Отдела Государственной инспекции безопасности дорожного движения Отдела Министерства Внутренних дел по г. Воркуте, Управления образования администрации муниципального образования городского округа «Воркута» и образовательных организаций, подведомственных УпрО, в вопросах обучения подрастающего поколения Правилам дорожного движения, навыкам безопасного поведения на улицах и дорогах,

ПРИКАЗЫВАЮ:

4. Организовать проведение на территории МБДОУ «Детский сад № 41» г. Воркуты широкомасштабного мероприятия «Родительский патруль» (согласно утвержденному графику)
5. Старшему воспитателю (Хариной Д.В.) включить проведение широкомасштабного мероприятия «Родительский патруль» в План мероприятий, направленных на профилактику детского дорожно-транспортного травматизма на 2019 – 2020 учебный год.
6. Утвердить:
 - 3.1. План проведения широкомасштабного мероприятия «Родительский патруль» на 2018 – 2019 учебный год в МБДО «Детский сад № 41» г. Воркуты (приложение 1).
 4. Ознакомить с приказом всех заинтересованных лиц.
 5. Контроль за исполнением приказа оставляю за собой.

Заведующий



Т.В. Миронова

**План проведения широкомасштабного мероприятия «Родительский патруль»
на 2019 – 2020 учебный год в МБДО «Детский сад № 41» г. Воркуты**

№	Мероприятия	Сроки	Ответственные
8.	Издание приказа «Об организации работы по проведению широкомасштабного мероприятия «Родительский патруль» в 2019 – 2020 учебном году в МБДОУ «Детский сад № 41» г. Воркуты»	сентябрь 2019 г.	Заведующий МБДОУ Миронова Т.В.
9.	Проведение анализа маршрута движения детей от дома к МБДОУ, выявление опасных и безопасных мест для перехода проезжей части, возможного нарушения ПДД взрослыми и детьми.	октябрь 2019 г.	Ответственные педагоги за БДД Севастьянова Т.Н., Высоцкая Е.И.
10.	Выбор участников «Родительского патруля» из наиболее активных родителей (законных представителей), в том числе бабушки и дедушки, которые вместе с педагогами будут патрулировать район МБДОУ «Детский сад № 41» г. Воркуты (корпус 1, корпус 2)	декабрь 2019 г.	Заведующий МБДОУ Миронова Т.В., старший воспитатель Харина Д.В., ответственные педагоги за БДД Севастьянова Т.Н., Высоцкая Е.И.
11.	Организационная работа	февраль 2019 г.	Заведующий МБДОУ Миронова Т.В., старший воспитатель Харина Д.В., ответственные педагоги за БДД Севастьянова Т.Н., Высоцкая Е.И.
12.	Проведение мероприятия «Родительский патруль»	согласно графика, утвержденного ОГИБДД и УпрО	Заведующий МБДОУ Миронова Т.В., старший воспитатель Харина Д.В., ответственные педагоги за БДД Севастьянова Т.Н., Высоцкая Е.И.
13.	Подготовка статьи и фотоматериалов с мероприятия «Родительский патруль»	после проведения мероприятия	старший воспитатель Харина Д.В.
14.	Размещение статьи о мероприятии «Родительский патруль» и фотоматериалов на сайте МБДОУ	после проведения мероприятия	старший воспитатель Харина Д.В.

Приложение 5

Методическая копилка

Карта контроля

выхода детей на экскурсию за территорию муниципального бюджетного дошкольного образовательного учреждения «Детский сад №41 «Белоснежка» г.Воркуты

Возрастная группа: _____
(№ группы, название)

Объект: _____

Тема: _____

Цель: _____

Маршрут движения : _____

Место нахождения: _____

Дата и время проведения : _____

выход из здания дошкольного учреждения – _____

возвращение в дошкольное учреждение - _____

Ответственные:

Воспитатель МБДОУ _____
(Фамилия, имя, отчество) (подпись)

Помощник воспитателя _____
(Фамилия, имя, отчество) (подпись)

Родитель _____
(Фамилия, имя, отчество) (подпись)

Советы воспитателям по предупреждению детского дорожного травматизма

- 1.** Систематически проводить специальные занятия по закреплению у детей правил поведения на улицах и дорогах.
- 2.** Регулярно проводить с детьми беседы о том, почему нельзя выходить на проезжую часть без взрослых, играть на тротуаре. Иллюстрировать свои беседы примерами, иллюстрациями.
- 3.** В игровой форме рассматривать ситуации правильного и неправильного поведения на улице, рассматривать ситуации загадки.
- 4.** Знакомить детей с правилами перехода проезжей части. Знакомить с понятиями: светофор, пешеходный переход, перекрёсток и т.д.
- 5.** Детей старшего дошкольного возраста знакомить с дорожными знаками, предназначенными для водителей и пешеходов.
- 6.** Познакомить с правилами езды на велосипеде. Рассмотреть различные ситуации на примерах, используя серию картинок.
- 7.** Знакомить детей с работой ГИБДД. Показывать картинки с изображением патрульного автомобиля, организовывать сюжетно-ролевые игры, отражающие их работу.
- 8.** Знакомить детей с правилами поведения в транспорте.
- 9.** Организовать в группе зону или уголок по обучению правилам дорожного движения (брошюры, иллюстрации, детские книги, настольно-печатные игры, атрибуты к сюжетно-ролевым играм).
- 10.** Организовывать экскурсии по ознакомлению с дорожным движением.
- 11.** Привлекать родителей и работников ГИБДД к работе по предупреждению нарушений правил дорожного движения

Правила перевозки детей в автомобиле



По правилам дорожного движения водитель при движении автомобиля должен быть пристегнут ремнями безопасности и не перевозить пристегнутых пассажиров. Особое внимание уделяется безопасности перевозки детей.

Разберемся детально:

- что такое «Детское удерживающее устройство»;
- какие устройства можно использовать;
- правила установки удерживающих устройств в автомобиле;
- новые правила перевозки детей 2017-2018;
- какой штраф предусмотрен за неправильную перевозку детей.

Что такое «Детское удерживающее устройство»

Понятие детского удерживающего устройства дано в ГОСТ Р 41.44-2005

Согласно этого стандарта, детское удерживающее устройство - это совокупность элементов, состоящая из:

- лямок или гибких элементов с пряжками;
- регулирующих устройств;
- деталей крепления;
- и в некоторых случаях, дополнительного устройства (например, детской люльки, съемного детского кресла, дополнительного сиденья и/или противоударного экрана), которое прикрепляется к внутренней части кузова автомобиля.

Устройство должно быть сконструировано так, чтобы в случае столкновения или резкого торможения автомобиля уменьшить опасность ранения ребенка, ограничить его подвижность.

Детские удерживающие устройства подразделяют на пять весовых групп:

- группа 0 (group 0) - для детей массой менее 10 кг;
- группа 0+ (group 0+) - для детей массой менее 13 кг;
- группа I (group I) - для детей массой 9-18 кг;
- группа II (group II) - для детей массой 15-25 кг;
- группа III (group III) - для детей массой 22-36 кг.

Какие устройства можно использовать

Устройство можно использовать, если:

- оно соответствует весу и росту ребенка;
- его конструкция соответствует ГОСТ Р 41.44-2005.

Детские удерживающие устройства могут быть двух типов: цельные и нецельные.

Цельные удерживающие устройства. Представляют собой комплект всех элементов, необходимых для фиксации ребенка в устройстве. Примеры: люльки, автокресла.



Нецельные удерживающие устройства. Включают в себя частичное удерживающее устройство, которое используется в сочетании с ремнем безопасности для взрослых и в совокупности образует детское удерживающее устройство в комплекте. Примеры: бустеры и адаптеры для ремня безопасности.



Правила установки удерживающих устройств в автомобиле

По статистике самым безопасным местом является среднее сиденье заднего ряда. Самым опасным – переднее пассажирское кресло. Учитывайте эти данные при расположении удерживающих устройств в своем автомобиле.

Автомобильные кресла можно устанавливать как на переднем пассажирском сиденье, так и на заднем.

Если вы устанавливаете кресло спереди обязательно учитывайте конструкцию вашего автомобиля. Если в нем есть передняя пассажирская подушка безопасности, её необходимо отключать для детских кресел, обращенных назад.



Новые правила перевозки детей 2017-2018

(Дополнение от 03.07.2017)

10.07.2017 года вступают в законную силу поправки в Правила дорожного движения РФ, касаемые требований перевозки детей, утвержденные постановлением Правительства РФ от 28.06.2017 № 761

В соответствии с требованиями: перевозка детей в **возрасте младше 7 лет** в легковом автомобиле и кабине грузового автомобиля должна осуществляться с использованием детских удерживающих устройств, соответствующих весу и росту ребенка. Иными словами – только в автокресле.

Перевозка детей в **возрасте от 7 до 11 лет (включительно)** в легковом автомобиле и кабине грузового автомобиля должна осуществляться с использованием автокресла или с использованием ремней безопасности, а на переднем сиденье автомобиля – только в автокресле.

Кроме того, по новым правилам запрещается оставлять в автомобиле на время его стоянки ребенка в возрасте младше 7 лет в отсутствие совершеннолетнего лица (пункт 12.8 ПДД РФ).

Бустеры при перевозке детей использовать можно, если устройство соответствует требованиям ГОСТ Р 41.44-2005 (Российскому стандарту РСТ) и выбрано в соответствии с весом и ростом перевозимого ребенка. При подготовке данного материала в ГИБДД направлен запрос для разъяснения данного вопроса.

Какой штраф предусмотрен за неправильную перевозку детей

Нарушение требований перевозки детей, установленных ПДД, влечет наложение административного штрафа на водителя в размере 3000 рублей, на должностных лиц – 25 000 рублей, на юридических лиц – 100 000 рублей (ч. 3 ст. 12.23 КоАП РФ).

Памятка для родителей детей старшего дошкольного возраста

Уважаемые родители!

Своевременно обучайте детей умению ориентироваться в дорожной ситуации, воспитывайте у ребенка потребность быть дисциплинированным и внимательным на улице, осторожным и осмотрительным.

Всегда ли мы, взрослые, подаем ребёнку пример соблюдения правил безопасного перехода проезжей части и перекрестков, посадки в автобус?

Помните! Нарушая правила дорожного движения, вы как бы негласно разрешаете нарушать их своим детям!

Учите ребенка:

- ★ не спешить при переходе проезжей части;
- ★ переходить дорогу только тогда, когда обзору ее никто не мешает;
- ★ прежде чем перейти, дождитесь, чтобы транспорт отъехал от остановки, тогда обзор дороги не будет ограничен. Часто приводит к несчастному случаю неосторожный переход проезжей части из-за стоящего транспорта.

Воспитывайте у ребёнка мнение быть бдительным и внимательным на улице. Так, оказавшись рядом со стоящим автобусом, предложите ребёнку остановиться, внимательно осмотреться, не приближается ли автомобиль.

Объясните ему, какая опасность может ожидать пешехода, если он внезапно выходит из-за стоящего транспорта на проезжую часть дороги. Пешеход не видит идущий транспорт, водители не видят пешеходов.

Большую помощь в закреплении знаний дорожного движения вам окажут игры. Сделайте из кубиков и разноцветной бумаги дома, тротуары и дорогу, пешеходов, игрушечный транспорт. На таком макете вы можете с ребёнком разыграть различные дорожные ситуации, благодаря которым он более прочно и осмысленно освоит правила поведения на улице.

Для закрепления знаний детей о правилах дорожного движения и сигналах светофора используйте:

- ✓ настольные игры: «Мы едем по улице», «Знаки на дорогах», «Юные водители», «Говорящие знаки», «Светофор» и другие игры;
- ✓ презентации: «О недопустимости шалости на улице», «Не играй на дороге», «Дорожный букварь», «Однажды в городе» и другие;
- ✓ детские художественные произведения с последующей беседой о прочитанном: «Скверная история», «Дядя Степа - милиционер» С. Михалкова; «Машина на нашей улице» М. Ильина и Сегала; «Знакомьтесь - автомобиль», «Законы улицы и дорог», «Дорожная грамота» И. Себерякова; «Посмотрите, постовой», «Это улица моя» Я. Пишумова; «Красный, желтый, зеленый» А. Дорохова и другие;
- ✓ альбомы для раскрашивания: «Дорожная грамота», «Еду, еду, еду», знакомящие с дорожными знаками, их значением.

Используйте прогулки с детьми для объяснения им правил безопасности на улицах:

- ❖ понаблюдайте за работой светофора, обратите внимание ребенка на связь между цветами на светофоре и движением автомобилей и пешеходов;
- ❖ покажите ребёнку знаки, указатели дорожного движения, расскажите об их значении;
- ❖ предложите ребенку самому найти дорогу домой, когда берете его с собой, отправляясь в магазин, гулять;

- ❖ чаще обращайтесь к ребёнку во время движения по улице с вопросами, как, по его мнению, следует поступать на улице в том или ином случае, что означает тот или иной знак;
- ❖ объясните детям свое поведение на улице: причину остановок на тротуаре для обзора дороги, выбор места для перехода дороги, свои действия в разных ситуациях.

Не жалейте времени на «уроки» поведения детей на улице.

Если вы купили ребёнку велосипед, то надо объяснить ему правила пользования им на улице, требуя неукоснительного выполнения.

Ребёнок должен усвоить:

- кататься на велосипеде можно только в отведенных для этого местах - дворах, парках, скверах;
- расскажите детям об ошибках велосипедистов, приводящих к ДТП;
- до 7 лет езда на велосипедах возможна только в сопровождении родителей по тротуарам и специальным площадкам, до 14 лет по тротуарам и специальным площадкам, с 14 лет можно ездить по проезжей части;
- нельзя сажать ребёнка на раму или багажник, катая его на своем велосипеде, для ребёнка на велосипедной раме позади руля должны быть сделаны специальные седло и подножки.

К моменту поступления ребенка в школу он должен усвоить и соблюдать следующие правила поведения на улице и транспорте:

- играй только в стороне от дороги;
- переходи проезжую часть там, где обозначены указатели перехода, где их нет - на перекрестках по линии тротуаров;
- переходи проезжую часть только шагом, не беги;
- следи за сигналом светофора когда переходишь проезжую часть;
- посмотри при переходе проезжей части сначала налево, потом направо;
- не пересекай путь приближающемуся транспорту;
- автомобили, стоящие на дороге у тротуара или обочины, всегда обходи так, чтобы был хороший обзор дороги, проезжей части;
- трамвай всегда обходи спереди;
- входи в любой вид транспорта и выходи из него только тогда, когда он стоит, нельзя прыгать на ходу;
- не высовывайся из окна движущегося транспорта;
- выходи из автомобиля только с правой стороны, когда она подъехала к тротуару или обочине дороги;
- не выезжай на велосипеде на проезжую часть;
- если ты потерялся на улице, не плачь, попроси прохожего взрослого или полицейского помочь тебе, назови свой адрес.

«Типичные ошибки при обучении детей правилам дорожного движения»

При обучении детей правилам дорожного движения многие педагоги и родители нередко сами допускают ошибки. Разберем самые типичные из них.

***Употребление несуществующих терминов и понятий или использование одних вместо других**, что приводит к искажению терминов и, в свою очередь, вызывает ошибки и понимания ПДД.

Не обращайтесь к дошкольникам так называемым «детским» языком: машинка, дорожка и т. д. Общение должно быть партнерским, предполагающим беседу равноправных людей.

***Использование веселых и смешных иллюстраций (комиксов).**

Забавные картинки отвлекают детей от содержания занятия, смешит их, достигая при этом результата прямо противоположного.

Неправильно	Правильно
Машина	Транспортное средство (автомобиль, автобус, т.д.)
Дорога	Проезжая часть
Шофер	Водитель
Пешеходная дорожка	Пешеходный переход
«Свет» или «цвет» светофора	«Сигнал» светофора
красный – «стой», желтый – «приготовиться», зеленый – «иди»	красный, желтый – «стоп», зеленый – «убедись в безопасности и иди»

***Обучение по старым правилам**, что неприемлемо для дорожной обстановки в современных городах и опасно для жизни и здоровья детей.

Рассмотрим некоторые из них и дадим наиболее точные и актуальные трактовки:

1. Обходи трамвай спереди, автобус сзади.

Это правило давно устарело и не спасает, создает аварийную ситуацию, так как при обходе транспортного средства сзади или спереди ни водитель, ни пешеход не видят друг друга из-за стоящего транспорта, и происходит наезд на пешехода в ситуации закрытого обзора.

ПРАВИЛО: жди, пока транспортное средство уедет, или дойди до ближайшего перекрестка или пешеходного перехода, где дорога хорошо просматривается в обе стороны.

2. При переходе улицы посмотри налево, а дойдя до середины, посмотри направо.

Это правило создает опасную ситуацию, так как поведение ребенка, находящегося посередине проезжей части, непредсказуемо: испугавшись транспортного потока, он может шагнуть вперед или назад и оказаться под колесами.

ПРАВИЛО: прежде чем перейти дорогу, остановись, посмотри в обе стороны и, убедившись в безопасности, переходи дорогу быстрым шагом строго под прямым углом, постоянно контролируя ситуацию.

3. Красный сигнал светофора – «стой», желтый – «приготовиться», зеленый – «иди».

Дети часто путают расположение сигналов светофора: при включении зеленого сигнала начинают сразу же переходить проезжую часть, в то время как недисциплинированный водитель может постараться проскочить на свой «красный».

ПРАВИЛО: красный сигнал светофора – запрещающий, так как с другой стороны горит зелёный, разрешающий для машин. Жёлтый – не «приготовиться», а знак внимания, предупреждающий о смене сигналов светофора; для пешехода он также является запрещающим, так как на него машинам разрешается проезд перекрёстка. Зелёный сигнал разрешает движение пешехода, но прежде чем выйти на проезжую часть дороги, необходимо убедиться в том, что все машины остановились. Жёлтый мигающий сигнал светофора информирует о том, что перекрёсток нерегулируемый, поэтому, прежде чем перейти дорогу, убедись, что по близости нет транспорта.

4 Если не успел перейти дорогу, остановись на «остановке безопасности» или на середине дороги.

Эта ситуация крайне опасна.

ПРАВИЛО: необходимо рассчитать переход так, чтобы не останавливаться на середине дороги, но если попал в такую ситуацию, то стой на середине дороги, не делая ни шагу ни вперед, ни назад.

5. Не играй на дороге или у дороги, а играй во дворе дома.

ПРАВИЛО: выходя (не выбегая!) из подъезда, будь внимателен и осторожен, так как вдоль подъездов, по дворовому проезду может двигаться автомобиль (и часто на большой скорости). Играй на специально отведенных детских площадках.

6. Использование для показа старых дорожных знаков на желтом фоне (при этом педагоги сами нередко путают группы знаков, неправильно называют их).

Совет: на занятиях по ПДД больше используйте современный наглядный материал и ситуационный метод обучения.

Таким образом, при обучении детей ПДД разберите опасные ситуации:

- учите переходить проезжую часть только под прямым углом, чтобы меньше времени находиться на дороге, не перебегать дорогу, а переходить быстрым шагом, при этом не отвлекаться, быть предельно внимательным;
- объясните, что водитель не может мгновенно остановить автомобиль и предотвратить наезд на пешехода; и среди водителей, к сожалению, встречаются нарушители, которые не думают о безопасности пешеходов, поэтому ожидать общественный транспорт необходимо только на приподнятых и огражденных посадочных площадках, а при их отсутствии – на тротуаре или обочине;
- разбирая ситуации, при которых дети попадают в дорожно– транспортные происшествия (ДТП), приводите им примеры из реальной жизни.

Применяй световозвращатели – это сделает тебя заметным на дороге в темноте



**ЧЕМ ЯРЧЕ,
ТЕМ БЕЗОПАСНЕЕ!**



1 **Браслеты**

Они быстро надеваются, их можно закрепить на руке, ноге, ручках сумки или рюкзака, на элементах рамы велосипеда или коляски.

2 **Жилеты**

Сигнальный цвет и световозвращатели большой площади позволяют быть заметным и днём, и ночью. Надевай жилет, когда едешь на велосипеде или идёшь по обочине или краю проезжей части.

3 **Брелоки и значки**

Яркие световозвращающие брелоки и значки различных цветов можно закрепить на одежде с помощью застёжек, цепочек или магнитных креплений.

Для чего?

На тёмной (неосвещённой) дороге световозвращатели сделают тебя заметней для водителя и помогут избежать аварии.

Как это работает?

Световозвращатель отражает свет обратно к его источнику («возвращает» свет). Водитель в свете фар издали видит световозвращатель как яркое светящееся пятно.

Используй световозвращатели правильно. Они должны быть видны водителям!

Для велосипедистов




По законодательству управление велосипедом по дорогам разрешено с 14 лет, мопедом — с 16 лет.

Что, прежде всего, следует знать велосипедистам?

- Велосипед должен иметь исправные тормоз, руль и звуковой сигнал, быть оборудован спереди световозвращателем и фонарем или фарой (для движения в темное время суток в условиях недостаточной видимости) белого цвета, сзади — световозвращателем или фонарем красного цвета, а с каждой боковой стороны — световозвращателем оранжевого или красного цвета.
- Велосипедисты должны двигаться только по крайней правой полосе, допускается движение по обочине, если это не создает помех пешеходам. Запрещается ездить по тротуарам и пешеходным дорожкам, по дороге при наличии рядом велосипедной дорожки, также перевозить груз, который выступает более чем на полметра по длине или ширине за габариты, или груз, мешающий управлению; поворачивать налево или разворачиваться на дорогах с трамвайным движением и на дорогах, имеющих более одной полосы для движения в данном направлении. Недопустимо управлять велосипедом, не держась за руль. Ни на раме, ни на багажнике велосипеда и мопеда нельзя перевозить пассажиров, кроме ребенка в возрасте до 7 лет, но в этом случае должно быть оборудовано дополнительно сиденье с подножками.
- Колонны велосипедистов при движении по проезжей части должны быть разделены на группы по 10 велосипедистов, верховых и вьючных животных и по 5 повозок (саней). Для облегчения обгона расстояние между группами должно составлять 80–100 м.
- Кроме всего, приобретите специальные средства защиты от травм. В настоящее время в продаже имеются защитные шлемы, накладки на локтевые и коленные суставы, конечно же, это не решит всех проблем, но существенно снизит силу удара, приходящуюся на данные части тела при случайном падении.

Правила, которые должен знать каждый!

Уважаемые родители, наши дети выросли и уже готовы пойти в школу, но готовы ли они к возможным опасностям, которые их подстерегают на проезжей части? Проверьте, знают ли и применяют ли на практике ваши дети следующие Правила дорожного движения.



Играй только вдалеке от дороги.

Переходи улицу там, где обозначены указатели перехода, где их нет — на перекрестках по линии тротуаров.

Переходи улицу только шагом, не беги.

Следи за сигналом светофора, когда переходишь улицу.

Прежде чем переходить дорогу, остановись, внимательно посмотри в обе стороны и, только убедившись в своей безопасности со всех сторон, начинай переход проезжей части, постоянно контролируя ситуацию поворотом головы и по возможности не останавливаясь на середине.

Не пересекай путь приближающемуся транспорту.

Машины, стоящие на дороге у тротуара или обочины, всегда обходи так, чтобы был хороший обзор дороги, проезжей части.

Входи в любой вид транспорта и выходи из него только тогда, когда он стоит. Нельзя прыгать на ходу.

Не высовывайся из окна движущегося транспорта.

Выходи из машины только с правой стороны, когда она подъехала к тротуару или обочине дороги.

Не выезжай на велосипеде на проезжую часть.

Если ты потерялся на улице, не плачь. Попроси военного или милиционера помочь тебе, назови свой адрес.



Правила Движения зимой



1. Ограничьте территорию игр. Объясните детям, что выход за ограниченную территорию опасен, потому что на зимней дороге остановить автомобиль труднее, чем летом, а сугробы мешают водителю вовремя заметить пешехода.

2. Будьте более внимательны при переходе проезжей части: скользкая дорога и гололед не всегда позволяют водителю вовремя притормозить.

3. Двигаясь по дороге с большими сугробами, тщательно выбирайте место для перехода. Для того чтобы избежать несчастного случая, нужно видеть все, что происходит на проезжей части.

4. Соблюдайте осторожность при заходе и выходе из пассажирского транспорта: дорога и ступеньки могут обледенеть, возрастает вероятность поскользнуться и получить травму.



5. Покажите детям знак «Прочие опасности» и расскажите, какие опасности подстерегают пешеходов на заснеженной дороге.

6. Пройдите с детьми весь опасный путь и расскажите о правилах поведения. Дома поиграйте в игру «С мамой и папой мы идем по заснеженному городу». Практическое обучение запоминается лучше и является наиболее действенным.

Средства безопасности в автомобиле

Если проанализировать дорожно-транспортные происшествия за последние 10 лет, можно сделать поучительный вывод. Использование ремней безопасности и детских кресел в автомобиле спасло бы жизни более половины погибших.

Согласно пункту 22.9 Правил дорожного движения, перевозка детей до 12 лет в транспортных средствах, оборудованных ремнями безопасности, должна осуществляться с использованием специальных детских удерживающих устройств, соответствующих весу и возрасту ребенка.

Как правильно выбрать и установить детское автокресло?

1. Детские автокресла делятся на группы в зависимости от веса ребенка. Покупайте их по весу малыша, но с запасом.

2. Обязательно спросите у продавца сертификат соответствия европейским нормам.

3. Убедитесь, что автокресло подходит к сиденьям вашего автомобиля: в инструкциях обычно есть список марок автомобилей, с которыми крепление кресла совместимо.

4. Не покупайте подержанное автокресло: вы не знаете, как оно эксплуатировалось раньше. Автокресла, побывавшие в аварии, использовать нельзя.